

I&P Accélération

Rapport Annuel d'Impact 2026

Investisseurs & Partenaires

À propos d’I&P

Depuis 2002, I&P s'engage à financer les petites et moyennes entreprises africaines et à accompagner l'émergence d'équipes d'investissement sur le continent.

I&P a construit un réseau unique d’équipes d’investissement africaines, avec qui nous partageons des valeurs, des outils et une méthode de travail :

SINERGI · NERE CAPITAL · TERANGA CAPITAL PARTNERS · COMOÉ CAPITAL · ZIRA CAPITAL · INUA CAPITAL · FAKO CAPITAL · IDAWA CAPITAL

Années d’activité
24

Personnes dans l’équipe
80

Fonds partenaires + 2 en levée
7

PME financées par I&P et ses partenaires depuis 2002
350+

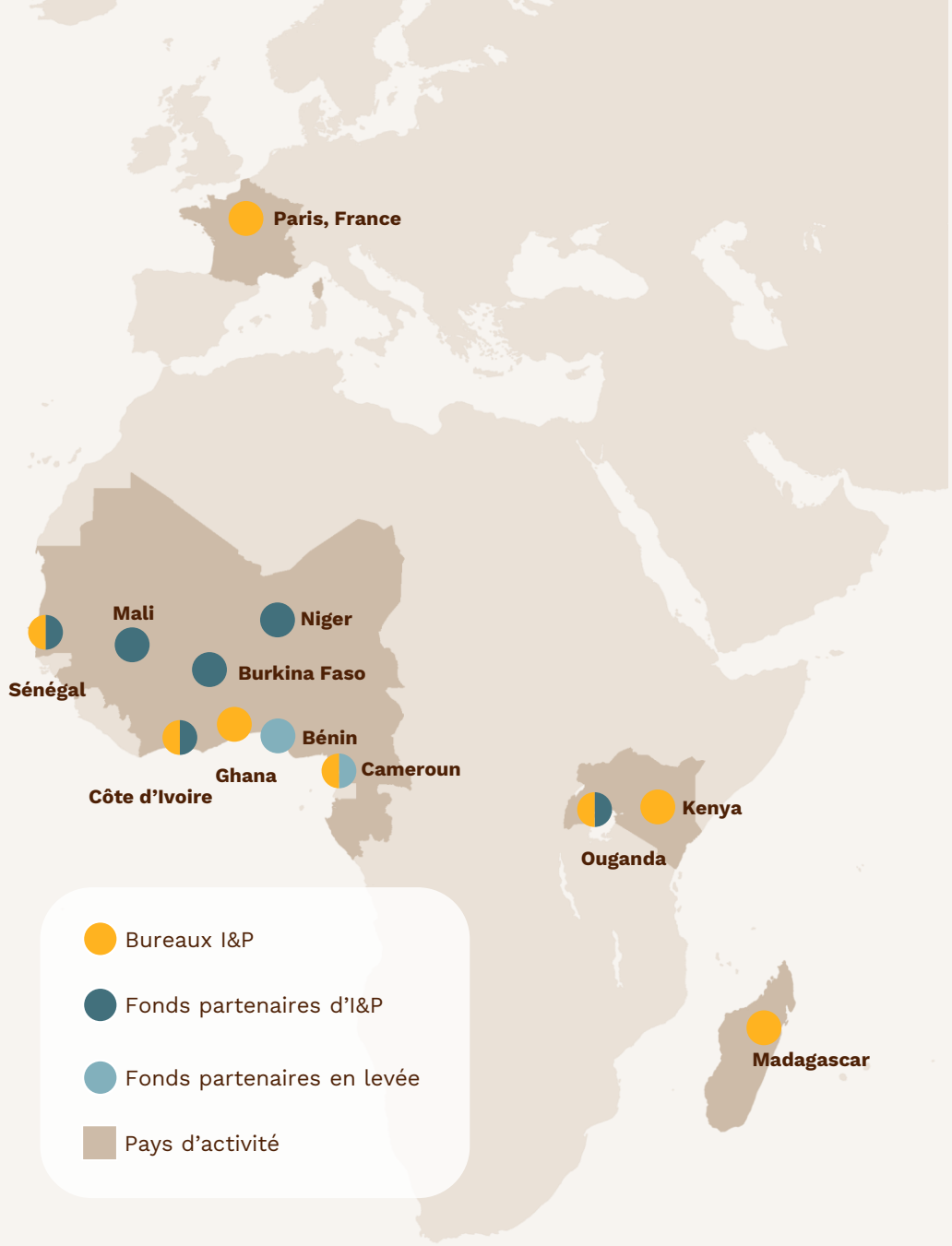

Contenu du rapport

Aperçu général

Édito & chiffres clés



2

L’impact du portefeuille

Analyse des chiffres et les réalisations 2025 pour chaque thème d’impact



1

Notre approche et nos pratiques ESG & Impact

Présentation de notre méthodologie



3

Panorama de nos programmes d’accélération

Présentation des programmes, leurs angles d’impact et leurs résultats



Ce qu’il faut retenir

I&P Accélération a fait un pari : financer de jeunes entreprises jugées trop petites ou trop risquées, là où le capital fait défaut. Avec 155 entreprises financées et une croissance moyenne du chiffre d'affaires de 24 % par an, les résultats 2025 montrent que ce pari est tenu. Ils indiquent aussi où l'impact doit encore s'approfondir.

1 Apporter une additionnalité réelle là où le capital manque

L'accélération cible des entreprises jeunes, souvent informelles, que les banques et les fonds classiques écartent : 66 % sont situées dans des pays fragiles ou moins avancés, et 63 % reçoivent leur tout premier financement externe. Ce profil de risque n'empêche pas la solidité, puisque 90 % des entreprises financées sont toujours en activité.

63 %
Des entreprises reçoivent leur premier financement externe

2 Ouvrir la porte de la finance classique

L'avance remboursable permet aux entrepreneurs de se constituer un premier historique de crédit. Après 21 mois en moyenne, les entrepreneurs soutenus par I&P accélération parviennent à convaincre d'autres investisseurs : pour 1 € investi par I&P, 4,4 € supplémentaires ont été levés, soit 41 M€, à 89 % en equity et en dette. Ce levier reste concentré, puisque 2 entreprises captent 67 % des montants : l'enjeu est d’élargir ces opportunités à tout le portefeuille.

41 M€
De financement levés auprès d'autres financeurs

3 Créer des emplois, puis les rendre décents

Les entreprises soutiennent 6 108 emplois, dont plus de la moitié créés depuis leur financement. La formalisation progresse cependant par étapes : 40 % des emplois disposent d'un contrat, mais seuls 28 % sont déclarés à la sécurité sociale. C'est pour franchir ce palier que l'assistance technique se concentre désormais sur la comptabilité et la formalisation.

6 108
emplois soutenus

4 Faire du genre un levier, pas seulement un indicateur

En supprimant l'exigence de garantie, l'avance remboursable lève l'un des principaux freins à l'accès des femmes au crédit. Le portefeuille compte deux fois plus d'entreprises dirigées par des femmes que la moyenne régionale (33 % contre 16 %), et ces entrepreneures lèvent plus souvent des fonds additionnels que leurs pairs. La parité reste en progression dans les effectifs, où les femmes représentent 27 % des employés permanents, et dans des secteurs techniques comme l'énergie et la technologie.

33 %
d’entreprises dirigées par des femmes

5 Construire un impact climat crédible

Avec près d'une entreprise sur deux (47 %) portant un projet vert, le climat est devenu un axe d’apprentissage pour I&P Accélération. Avec CATAL1.5°T, nous explorons la mesure des émissions évitées par analyse de cycle de vie : 3 447 t CO2eq à fin 2025, et 37 000 t CO2eq projetées à fin 2026. Nous étudions également l’adaptation des petits producteurs touchés par des aléas climatiques à travers le développement d’outils (farmer impact tool) et des études de résilience. Nous poursuivrons cet effort pour mieux mesurer l’impact attribuable à notre financement.

3 447
tCO2eq évitées

Le mot de la direction I&P Accélération



Raphaël Dumont

Directeur Accélération

« Les entreprises accélérées ont réalisé 107 levées de fonds et mobilisé +41 M€ auprès de nouveaux investisseurs, soit 4,4x le montant investi par I&P Accélération.

Ce document est le **premier rapport d'impact consacré à l'activité d'accélération d'I&P**. C'est une anomalie que nous sommes heureux de corriger : depuis 10 ans, cette activité a eu un profond impact sur l'écosystème entrepreneurial africain, à travers le **financement et l'accompagnement de plus de 150 entreprises**, dont **66 % situées dans des pays fragiles ou moins avancés,** délaissés par les financeurs traditionnels.

Les résultats montrent que **performance économique et impact vont de pair**. En 2025, grâce à l'accompagnement de nos équipes d'investissement et aux financements reçus, les entreprises du portefeuille affichent une **croissance annuelle moyenne de leur chiffre d'affaires de +24 %.** Elles ont réalisé 104 levées de fonds et mobilisé **+41 M€ auprès de nouveaux investisseurs, soit 4,4x le montant investi par I&P Accélération**.

Cette croissance et ces levées se traduisent en impact concret : **6 108 emplois créés et maintenus** et **33 % d'entreprises dirigées par des femmes**. Côté **climat**, 47 % des entreprises ont mis en œuvre des projets verts et leurs produits ont permis d'éviter **3 447 tCO2eq** à fin 2025. Enfin, **18 890 petits producteurs** sont impactés par les entreprises accélérées dans 7 pays.

Nous sommes **très fiers de ces résultats**, et des entrepreneurs, équipes, partenaires opérationnels et financiers (merci à nos bailleurs !) qui les rendent possibles. Et ce n'est qu'un début : **les entreprises continuent de grandir, et nous attendons encore beaucoup de bonnes nouvelles** à partager dans les prochains rapports. Bonne lecture !

Le mot de la direction ESG & Impact



Isabelle Barrès

Directrice ESG & Impact

« Mesurer notre impact, c'est d'abord mieux comprendre comment notre accompagnement transforme durablement les entreprises, et utiliser ces enseignements pour faire mieux. »

Ce premier rapport consacré à I&P Accélération met en lumière une **dimension essentielle** de notre approche de l'impact : **intervenir tôt**, lorsque les entreprises sont encore fragiles, pour les aider à se structurer, à grandir et à accéder à de nouvelles sources de financement.

Les résultats présentés ici montrent que l'impact de l'accélération va bien au-delà du financement initial. La **formalisation** des entreprises et des emplois, le **renforcement des pratiques** de gestion, **l'intégration progressive des enjeux de genre et de climat**, ainsi que la **capacité à mobiliser d'autres investisseurs** sont autant de transformations qui renforcent durablement les entreprises accompagnées. Ils illustrent aussi l'**importance de l'assistance technique et de l'accompagnement de proximité** apporté par I&P et ses équipes partenaires.

Ce rapport est également un **outil d'apprentissage**. Il nous permet de mieux comprendre ce qui fonctionne, les difficultés qui persistent et les domaines dans lesquels nous devons progresser, notamment en matière de qualité et d'harmonisation des données, de suivi des trajectoires des entreprises après l'accompagnement et de mesure des changements réellement attribuables à notre intervention.

Notre ambition est de nous appuyer sur ces enseignements pour **renforcer encore l'additionnalité** d'I&P Accélération et faire de la mesure d'impact un véritable **outil de décision et d'amélioration** continue, au service des entrepreneurs et des écosystèmes africains.

Les activités d'I&P

Le modèle d'I&P répond **aux besoins des entrepreneurs africains à chaque étape de leur croissance**. Pour y parvenir, nous agissons à tous les niveaux : aux côtés des entreprises, des équipes d'investissement qui les financent, et de l'écosystème qui les entoure.

FINANCER ET ACCOMPAGNER DES ENTREPRENEURS

I&P ACCÉLÉRATION

Préparer de jeunes entreprises à un changement d'échelle avec du financement d'amorçage

- I&P Digital Energy
- I&P Accélération au Sahel
- CATAL1.5°T
- I&P Accélération Technologies
- I&P Accélération FARM

I&P EXPANSION

Accompagner des PME africaines en phase de croissance en mobilisant des solutions de financement sur mesure, en equity, quasi-equity et en dette.

- I&P Afrique Entrepreneurs
- ABC Fund

SOUTENIR DES ÉQUIPES D'INVESTISSEMENT

I&P DÉVELOPPEMENT

Créer un réseau de nouvelles équipes d'investissement africaines dans les marchés frontières

SINERGI · NERE CAPITAL · TERANGA CAPITAL PARTNERS · COMOÉ CAPITAL · ZIRA CAPITAL · INUA CAPITAL

I&P FUND-OF-FUNDS

Financer des fonds PME et VC émergents en Afrique

FASA Managed by I&P

RENFORCER LES ÉCOSYSTÈMES

I&P ÉCOSYSTÈMES

Contribuer à construire un environnement propice aux PME, en appuyant les écosystèmes et le démarrage de nouveaux projets à fort impact

- Missions de conseil
- Plaidoyer
- Formations
- Learning

I&P Accélération en quelques mots

Identifier de jeunes entreprises à fort potentiel et les préparer à un changement d'échelle avec du financement d'amorçage et de l'accompagnement

De nombreuses jeunes entreprises sont trop petites et insuffisamment structurées pour accéder aux banques commerciales ou aux fonds d'investissement traditionnels. I&P Accélération agit à la source du développement entrepreneurial et accompagne les jeunes entreprises dans leur passage à l'échelle à travers trois axes principaux : **la structuration** de leurs opérations, **l'accélération de leur croissance**, et **l'accès à de nouvelles sources de financement**.

Les programmes I&P Accélération, financés par **des bailleurs internationaux et des fondations**, ont la particularité de ne pas opérer en cohortes standardisées : chaque entreprise bénéficie d'un parcours sur mesure, adapté à son secteur, sa taille et son niveau de maturité, avec :

- **Du financement d'amorçage**, le plus souvent sous forme d'avance remboursable
- **Un appui stratégique et opérationnel**, pour professionnaliser la gestion, la gouvernance et les processus internes
- **Des missions d'assistance technique**, pour structurer les fonctions clés et formaliser les emplois
- **Une mise en relation avec des investisseurs et pairs** (entrepreneurs partageant les mêmes difficultés au quotidien)



155*
PMEs financées par tous les programmes d'accélération entre 2020 et 2025

76 000€
Montant moyen de financement

5,4x
Effet de levier : pour chaque euro investi par I&P, les PME mobilisent en moyenne 4,4€ supplémentaires auprès d'autres financeurs

24%
Croissance annuelle moyenne du chiffre d'affaires

215 000€
Montant du chiffre d'affaires médian

Zoom sur les programmes actifs en 2025

I&P Accélération au Sahel (IPAS)

2019-2025

Cible : 100 PME

Géographie : Afrique de l'ouest et centrale (12 pays)

Focus : Entrepreneuriat, emploi

Sponsors : Union Européenne

En savoir plus ↗



I&P Accélération Technologies (IPAT)

2019-2023

Cible : 10 à 15 start-ups

Géographie : Afrique subsaharienne (6 pays)

Focus : Digital, Tech

Sponsors : AFD

En savoir plus ↗



I&P Digital Energy (IPDE)

2022–2028

Cible : 12 start-ups

Géographie : Afrique subsaharienne

Focus : Digital, Energie, Tech

Sponsors : Union européenne via l'AFD

En savoir plus ↗



CATAL1.5°T

2024-2029

Cible : 30 start-ups et PME

Géographie : Afrique de l'Ouest (8 pays)

Focus : Climat

Sponsors : BMZ, GIZ, Green Climate Fund

En savoir plus ↗



I&P Accélération FARM

2025-2029

Cible : 28 PME

Géographie : Afrique subsaharienne

Focus : Agricole, Agro-alimentaire

Sponsor : Proparco (filiale du groupe AFD)

En savoir plus ↗



Nos financeurs et partenaires

Nos programmes d'accélération sont soutenus par des investisseurs et donateurs internationaux portés par la volonté de contribuer à l'essor du secteur privé en Afrique subsaharienne et aux enjeux de développement auxquel est confronté le continent. Le budget cumulé de nos programmes d'accélération est de plus de 40 millions d'euros.

Nos bailleurs

Nos partenaires de mise en œuvre

5 ans d'apprentissage sur le modèle de l'accélération

Quand les programmes d'accélération d'I&P ont été conçus, leurs objectifs reflétaient une ambition forte : parier sur des entrepreneurs africains à fort potentiel, souvent en amorçage, dans des contextes où le capital fait structurellement défaut. Ce rapport met en lumière les principaux enseignements tirés de cette expérience :

1. Le manque de formalisation des entreprises représente des défis et des opportunités

Le lancement d'un accompagnement local prend du temps : la structuration comptable, juridique et de gouvernance des entreprises reste largement à construire. La faible formalisation initiale explique pourquoi la due diligence et la fiabilisation des données avant financement prennent souvent plus de temps qu'anticipé. Pour la gamme accélération, ce manque de structuration devient un axe d'impact à part entière car elle définit la capacité de financement future.

Nombre d'entreprises financées chaque année

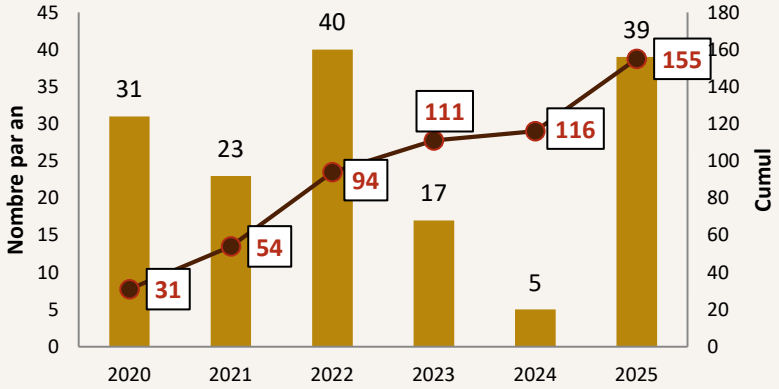

2. L'assistance technique est un élément essentiel de notre valeur ajoutée

Dans l'étude de capitalisation menée par le cabinet Tameo sur le programme pionnier IPAS, les entrepreneurs eux-mêmes ont désigné l'assistance technique comme un élément essentiel de l'accompagnement. Fort de ce constat, I&P oriente désormais en priorité l'assistance technique vers la comptabilité et la formalisation, pour poser des bases de gestion solides et permettre aux entreprises de produire des chiffres clairs et fiables, préalable indispensable à toute levée de fonds ultérieure.

3. Les programmes d'accélération ouvrent les portes de la finance classique

Cet effort de structuration porte ses fruits : les entreprises du portefeuille parviennent à lever des fonds même dans des marchés difficiles, à l'image du Burkina Faso ou du Niger. Signe encourageant, ces fonds levés sont composés à 53% de capital et 36 % de dette, contre seulement 9 % de subventions, ce qui traduit une bascule progressive vers des financements de marché. Ils proviennent d'acteurs diversifiés : agences de développement, organismes publics, fondations, fonds d'investissement, mais aussi de programmes portés par les fonds partenaires du réseau I&P.

4. L'impact reste un choix stratégique pour les entreprises

Au-delà des chiffres, de nombreuses entreprises du portefeuille font le choix d'une thèse d'impact claire comme fondement même de leur modèle économique, plutôt que comme un objectif secondaire. Ce choix stratégique, souvent renforcé par l'accompagnement d'I&P, façonne durablement la trajectoire de ces entreprises.

Un modèle de partenariat innovant

La force des programmes d'accélération repose sur une alliance unique : l'expertise historique d'I&P au service de l'ancrage terrain des fonds partenaires locaux. Cette complémentarité permet de conjuguer une méthodologie d'investissement éprouvée avec une connaissance fine des réalités et des marchés locaux. Elle favorise une dynamique de collaboration continue, permettant l'échange d'expertises et le renforcement mutuel pour maximiser l'impact économique et social sur le terrain.

IP Investisseurs & Partenaires

COMOÉ CAPITAL · TERANGA CAPITAL PARTNERS · INUA CAPITAL · NERE CAPITAL · ZIRA CAPITAL · SINERGI · GOLA CAPITAL

Coordination & Accompagnement

Coordination des programmes

Définit la stratégie, standardise les approches, et assure l'atteinte des objectifs.

Formation des équipes d'amorçage

Renforce les capacités des équipes via des formations sur les enjeux ESG & Impact et d'investissement.

Outils & systèmes de suivi

Fournit les outils, cadres méthodologiques et systèmes de suivi pour piloter la performance du portefeuille.

Comités d'investissement

Organise, participe et apporte son expertise aux comités d'investissement afin d'évaluer les risques & impacts du financement.

Plans d'actions & amélioration continue

Contribue à l'élaboration des plans d'actions et au suivi des KPIs pour améliorer en continu l'impact.

Mise en œuvre par des équipes d'amorçage issues des fonds partenaires du réseau IPDEV

Instruction des dossiers

Identifient et instruisent les dossiers d'investissement selon les critères définis.

Accompagnement des entreprises

Accompagnent les entreprises dans leur croissance et leur structuration.

Reporting

Assurent le suivi des entreprises, collectent les données de performance.

Suivi de l'AT & impact

Suivent l'assistance technique et l'impact des interventions auprès des entreprises.

Suivi & visites terrain

Constituent un relai de référence pour les entreprises grâce à leur ancrage terrain.

01.

Notre approche ESG & Impact



Notre approche ESG & Impact

Afin de maximiser les externalités positives de ses financements tout en réduisant au maximum les effets négatifs qui pourraient y être associés, I&P a mis en place une stratégie ESG & Impact, **comprenant une intégration des critères environnementaux, sociaux et de gouvernance et d'impact dans la gestion des risques et la maximisation de l'impact, basés sur des référentiels internationaux dans toutes les phases du cycle de financement :**

Construction d'un portefeuille à fort impact et identification des risques ESG

En amont du financement, I&P évalue les impacts potentiels d'un projet, ainsi que les opportunités et risques ESG (Environnement, Social, Gouvernance). Cette analyse s'effectue par l'équipe d'amorçage supervisée par l'équipe ESG & Impact.

Pour l'évaluation des risques ESG comme pour la mesure de notre impact, **nous nous appuyons sur des référentiels internationaux**, comme les normes de performance de IFC, IRIS+, ou le 2X Challenge.

80% Des entreprises sont catégorisées risque A (faible)

Mise en place des plans d'action ESG et impact

I&P définit avec les équipes d'amorçage et les PMEs des **plans d'action** ESG et impact, **revus annuellement.** Ces plans sont définis individuellement pour chaque entreprise de notre portefeuille.

Nous accompagnons les PME sur plusieurs axes ESG et impact, tels que la formalisation de la gouvernance et des emplois, le bien-être et la sécurité des employés, les enjeux de genre, ou la transition à des énergies vertes.

100% Des entreprises financées ont un plan d'action ESG

Mesure et évaluation annuelle des impacts

I&P examine chaque année les performances ESG et l'impact des entreprises de son portefeuille, à **l'aide d'un outil interne de gestion de l'information** (70+ indicateurs).



Compte-rendu et diffusion de nos impacts

I&P **publie un rapport ESG & Impact annuel accélération (depuis 2026)**, ainsi qu'un rapport d'impact global.

I&P mène également une **politique de plaidoyer proactive** afin de maximiser son impact.



Notre méthodologie de reporting ESG & Impact

Collecte des données

Les données présentées dans ce rapport couvrent la période **du 1er janvier au 31 décembre 2025**. Alors que les programmes d'accélération ont financé 155 entreprises cumulées, les données ont été analysées pour 139 entreprises actives dans le portefeuille en 2025. L'ensemble des données a été transmis directement par les entreprises du portefeuille, sur la base d'un référentiel standardisé de reporting ESG et impact, et ont été validées pour leur cohérence. Pour les entreprises n'ayant pas transmis leur reporting 2025, les données de l'année précédente ont été utilisées.

Outils de collecte de données

Les données sont collectées à l'aide d'un outil interne structuré autour de 70+ indicateurs, aligné sur le référentiel IRIS+ et complété par les normes de performance IFC et les critères du 2X Challenge. Avec 5 programmes aux profils différents, l'analyse est aussi conduite par programme, pas seulement au niveau consolidé, ce qui permet de contextualiser les résultats selon la thématique.

Analyse de données

L'analyse est principalement quantitative : les indicateurs clés sont comparés à leur niveau avant financement, collectés lors de la due diligence, ce qui permet de suivre la progression de chaque entreprise depuis son entrée dans le portefeuille. Elle est complétée par des apports qualitatifs (visites de terrain, études de cas) illustrant certaines dynamiques ou bonnes pratiques observées sur le terrain.

Programme	IPAS	IPAT	IPDE	FARM	CATAL1.5T	Multiple*	TOTAL
Portefeuille historique	99	12	10	18	14	2	**155**
Portefeuille actuel	87	9	9	18	14	2	**139**
Dont entreprises ayant fourni des données en 2025	39	7	8	18	14	2	**88**
Taux de reporting	45%	77%	89%	100%	100%	100%	63%

Taille de l'échantillon

- Sur les 155 entreprises accompagnées depuis le lancement des programmes, 16 sont à l'arrêt. Sur les 139 restantes, 88 ont fourni des données à jour au 31/12/2025 avec des taux de reporting variables selon les programmes : 100% pour FARM & CATAL1.5°T, 89% pour IPDE, 78% pour IPAT, et 45% pour IPAS.
- Un taux de reporting plus faible pour IPAS s'explique par l'ancienneté et la taille de ce portefeuille : la plupart des entreprises ont fini de rembourser, certaines entreprises sont en procédure judiciaire pour impayés, et un nombre marginal a cessé son activité ce qui réduit mécaniquement le nombre.

Limites

Le manque de données ESG et impact robustes et comparables à l'échelle de l'Afrique subsaharienne rend le benchmarking régional difficile. Aucun retour qualitatif n'a été collecté directement auprès des bénéficiaires finaux ou des parties prenantes élargies des entreprises du portefeuille. Enfin, les données reposent sur l'autodéclaration des entreprises.

*2 entreprises ont bénéficié de 2 programmes

L’assistance technique : un élément essentiel de notre valeur ajoutée



Contribuer à construire un environnement propice aux PME

Au-delà du financement, I&P déploie une assistance technique mise en œuvre par des **experts locaux**, sur des **sujets structurants** pour chaque entreprise qui sont identifiés lors de la due diligence. Cette démarche personnalisée a un impact déterminant : elle permet aux entreprises accompagnées de **poser de bonnes bases de gestion,** des fondations souvent déterminantes pour leur pérennité et leur capacité à lever davantage de financement. Sur le plan ESG et impact, cet accompagnement se traduit concrètement par la **création et la formalisation des emplois**, la régularisation des obligations fiscales et la **mise en conformité** des entreprises, la mise en place de **processus internes structurés** (procédures opérationnelles standardisées, politiques et suivi qualité), ainsi qu'un **renforcement des enjeux de sécurité et santé au travail** à travers une meilleure gestion des sites et des opérations.

Les différents types d’assistance technique chez I&P Accélération

Comptabilité et gestion financière

Nous accompagnons les entreprises dans la mise en place d'une **organisation comptable et financière structurée** : tenue de comptabilité régulière, suivi de trésorerie, élaboration de reportings financiers fiables.

Formalisation de l’entreprise

Nous appuyons la conformité réglementaire, la formalisation des emplois et **la mise en place de pratiques de gouvernance adaptées** à la taille de l'entreprise.

Développement commercial

Nous accompagnons les entreprises dans leur **stratégie de croissance**, de tarification et de structuration de leur force de vente, pour consolider durablement leur positionnement sur leur marché.

Processus, qualité & opérations

Nous appuyons la mise en place de **procédures opérationnelles standardisées (SOP)**, de **démarches qualité** et de bonnes **pratiques de SST***, pour une meilleure gestion des sites de production et des opérations.

34
Missions d’assistance technique déployées en 2025

8 055€
Montant moyen des missions d’assistance technique

95%
Part des entreprises financées en 2025 ayant bénéficié des assistances techniques

75%
Taux de satisfaction des entrepreneurs sur les assistances techniques

*Santé & sécurité au travail (SST)

Un accompagnement ESG pour améliorer les systèmes de gestion

Les programmes d'accélération ciblent des entreprises majoritairement informelles, avec un objectif de formalisation progressive. Les données ci-dessous présentent différents indicateurs sur leur système de gestion.

GOUVERNANCE & SYSTÈME DE GESTION

- Mise en place d'un comité stratégique ou d'une instance de gouvernance équivalente
- Suivi de la conformité fiscale : paiement des impôts et taxes
- Désignation d'un référent ressources humaines (RH) et/ou Qualité-Hygiène-Sécurité-Environnement (QHSE) au sein de l'entreprise

Chiffres Clés

70%	Entreprises ayant mis en place un comité stratégique
41%	Entreprises à jour dans l'acquittement des impôts et taxes
39%	Entreprises disposant d'un référent RH et/ou QHSE

SYSTÈME DE GESTION QHSE

- Sensibilisation des équipes à la santé et la sécurité au travail (SST)
- Mise en place de pratiques QHSE structurées
- Port des équipements de protection individuelle (EPI)

Chiffres Clés

30%	Part d'entreprises proposant une sensibilisation aux enjeux de santé et sécurité au travail (SST)
29%	Entreprises qui disposent d'une politique QHSE
41%	Entreprises assurant le port des équipements de protection Individuelle (EPI)



LA GESTION DES INCIDENTS

6

Entreprises ont déclaré des incidents durant l'année 2025

I&P dispose d'un système structuré de remontée et de gestion des incidents. Lorsqu'un incident survient, l'entreprise le remonte à la personne en charge de son dossier, qui en informe la chargé·e ESG. Celle-ci mène alors une enquête, dont les conclusions font l'objet d'un rapport soumis aux membres du comité. Cette analyse permet enfin d'identifier des pistes de solutions concrètes et de mettre à jour le Plan d'Amélioration Environnementale, Sociale et de Gouvernance (PAESG) de l'entreprise concernée.

Nos trois piliers d'impact

Concernant notre stratégie d'impact, nous l'organisons autour des trois piliers de notre mission, qui portent une même ambition : une croissance inclusive, rentable, durable et responsable.

PROJET

Nous accompagnons les entreprises que d'autres jugent trop petites ou trop risquées, là où le capital de long terme fait défaut.

Thèmes explorés :

- ➔ Soutenir les entrepreneurs africains
- ➔ Additionnalité : Intervenir là où d'autres ne vont pas
- ➔ Démultiplier notre impact par effet de levier
- ➔ Bâtir des entreprises ancrées dans leur écosystème local
- ➔ Fournir des biens ou services adaptés aux besoins locaux

PERSONNES

Nous veillons à la qualité des emplois créés et à l'inclusion de celles et ceux que l'économie formelle laisse de côté, en particulier les femmes et les jeunes.

Thèmes explorés :

- ➔ Créer des emplois à grande échelle
- ➔ Améliorer la qualité et stabilité des emplois
- ➔ Garantir la place des jeunes dans l'économie
- ➔ Favoriser l'inclusion économique et l'autonomisation des femmes

PLANÈTE

Nos PMEs émettent peu mais comptent parmi les premières frappées par le dérèglement climatique. Nous les aidons à s'adapter et à rester résilientes et nous finançons les solutions bas-carbone.

Thèmes explorés :

- ➔ Renforcer l'adaptation et la résilience climatique
- ➔ Financer des solutions d'atténuation climatique
- ➔ Élargir l'accès à une énergie propre et abordable

02.

L’impact du portefeuille



Aperçu des PMEs présentées dans le rapport

À la fin de 2025, les programmes d'accélération ont financé au total 155 PMEs, dont 16 sont à l'arrêt, soit 139 PMEs encore actives. Cela représente un taux de survie de 90%. L'agro-industrie et l'énergie sont les secteurs les plus représentés, avec les plus grands portefeuilles au Sénégal & en Côte d'Ivoire.

139 Entreprises représentées

15 PAYS

Sénégal	19%
Côte d'Ivoire	18%
Burkina Faso	17%
Cameroun	12%
Niger	8%
Mali	6%
Guinée	6%
Ouganda	4%
Ghana	2%
Togo	2%
Madagascar	1%
Bénin	1%
Mauritanie	1%
Tchad	1%
Zimbabwe	1%

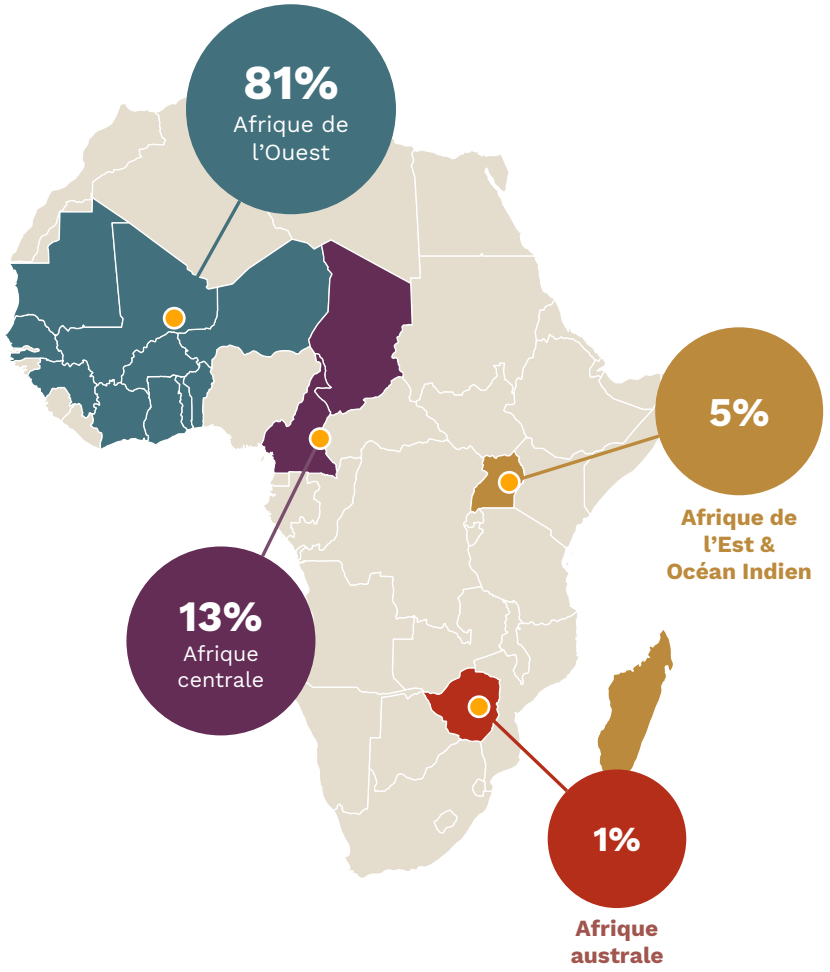

10 SECTEURS D'ACTIVITÉ

Agribusiness/Nutrition	31%
Energie, Eau & Environnement	22%
Technologie	9%
Manufacture & Artisanat	9%
Education	8%
Services	6%
Hôtellerie & Restauration	5%
Santé	4%
Culture & Média	3%
Construction	3%

Chiffres clés à retenir sur l'accélération

PARTIE 1

La stratégie d'impact s'articule autour de six piliers fondamentaux. Chacun de ces objectifs reflète notre engagement à susciter des changements mesurables à long terme dans les domaines social, environnemental et économique. Les chiffres clés présentés ci-dessous font référence aux 139 entreprises actives dans notre portefeuille en 2025, incluant les entreprises ayant terminé de rembourser.



Soutenir les entrepreneurs africains

Des PME dirigées par des entrepreneur.e.s africain.e.s, principalement dans les pays fragiles et moins avancés.

139
entreprises financées et accompagnées

95%
des entreprises sont dirigées par des entrepreneur·e·s africain·e·s

66%
des entreprises sont dans les pays fragiles et moins avancés (UN LDC list, 2021)



Créer et soutenir la création d'emplois stables

Des emplois inclusifs et durables à forte valeur ajoutée.

6 108
emplois créés et maintenus

21
Nombre d'emplois médian par entreprise

40%
des emplois sont formalisés

1,7x
Le salaire moyen des employés des entreprises est 1,7 fois plus élevé que le salaire minimum



Bâtir des entreprises ancrées dans leur écosystème local

Des entreprises qui impactent leurs familles, leurs communautés, leur pays.

40 237+*
membres de la famille d'employés impactés

21 715+
fournisseurs et petits producteurs impactés



Répondre aux besoins essentiels des populations

73%
des entreprises fournissent des biens et services essentiels répondant aux Objectifs de Développement Durable (ODD)

*multiplicateur

Chiffres clés à retenir sur l'accélération

PARTIE 2



Favoriser l'inclusion économique et l'autonomisation des femmes

Une participation accrue des femmes dans l'économie locale

33%

des entreprises sont dirigées par des femmes

› 16% des entreprises d'Afrique Subsaharienne sont dirigées par une femme (Statista, 2023)

70%

des entreprises répondent au moins à 1 critère du 2x Challenge

36%

des employé·e·s des entreprises sont des femmes

› En Afrique subsaharienne, les femmes représentent 27% de la main d'œuvre, contre 47,5 % globalement (Statista, 2023)

62%

des employé·e·s d'I&P sont des femmes



Financer des solutions d'atténuation et adaptation climatique

De meilleures solutions d'atténuation et d'adaptation au changement climatique à la disposition des entreprises

47%

des entreprises ont mis en œuvre des projets "verts"*

37%

des entreprises utilisent des énergies renouvelables dans leur mix énergétique

* Les projets "verts" comprennent notamment les énergies renouvelables et l'amélioration de l'efficacité énergétique, la gestion des déchets, la biodiversité et les projets de conservation de la nature (par exemple l'écotourisme), les projets forestiers, les projets agro industriels durables ou les services de soutien favorisant les pratiques durables

*Levées de fonds réalisées entre 2020 et 2025



Démultiplier notre impact par effet de levier*

Un catalyseur pour que les entreprises accompagnées lèvent des fonds auprès d'autres investisseurs

5,4x

pour chaque euro investi par I&P Accélération, les entreprises ont réussi à lever 4,4 euros supplémentaires auprès d'autres investisseurs.

41M€

montant total des fonds levés auprès d'autres investisseurs par les entreprises du portefeuille I&P Accélération entre 2020 et 2025

104

Levées de fonds réalisées entre 2020 et 2025 par les entreprises du portefeuille d'I&P Accélération

PROJET

I&P Accélération agit pour le développement d'un entrepreneuriat africain fort, responsable et ancré localement – au cœur de notre théorie du changement.

Thèmes explorés :

- Soutenir les entrepreneurs africains
- Additionnalité : intervenir là où d'autres ne vont pas
- Démultiplier notre impact par effet de levier
- Structurer les entreprises grâce à l'assistance technique
- Bâtir des entreprises ancrées dans leur écosystème local
- Répondre aux besoins essentiels des populations



Soutenir les entrepreneurs africains

En Afrique, une nouvelle génération d'entrepreneurs, souvent jeunes et hautement qualifiés, crée des entreprises qui répondent aux défis économiques et sociaux du continent. I&P fait le pari que ce sont précisément ces entrepreneurs qui portent les solutions les plus pertinentes pour leurs communautés. Ainsi trois entreprises financées sur quatre (3/4) ont moins de dix ans.

À travers ses programmes d'accélération, **I&P mise sur cette génération d'entrepreneurs en combinant financement catalytique, accompagnement rapproché et ancrage local** via ses fonds partenaires. Cette approche permet de transformer un potentiel entrepreneurial encore trop peu exploité en entreprises solides, créatrices d'emplois et génératrices d'impact durable sur leurs écosystèmes. Nous cherchons ainsi à mieux comprendre, mesurer et adapter nos leviers d'action autour de trois axes :

Faire émerger de jeunes entrepreneurs africains, porteurs de solutions locales

Ancrer notre action sur le terrain grâce à nos fonds partenaires qui connaissent les marchés locaux

Accompagner de près chaque entreprise pour la structurer : comptabilité, formalisation, gouvernance, ESG & Impact

Une nouvelle génération d'entrepreneurs

Entreprises financées, par période de création

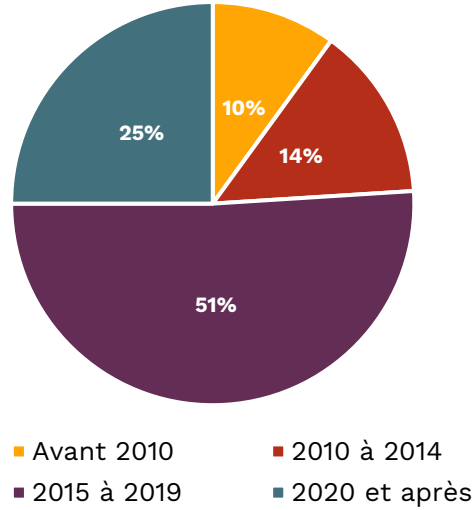

PORTRAIT TYPE DE L'ENTREPRENEUR DU PORTEFEUILLE

95%
Sont des entrepreneurs **africains**, opérant dans leur pays d'origine

46%
Sont **jeunes** (moins de 35 ans) au moment de l'investissement

61%
Sont issus de formation de haut niveau (**Bac+5 et plus**)

11 ans
D'expérience significative dans le secteur avant de lancer leur projet

Additionnalité : Intervenir là où les autres ne vont pas

52%* des PME citent l'accès au financement comme une contrainte majeure à leur croissance car elles ne répondent pas aux critères des institutions financières classiques. Les tickets de financement d'I&P Accélération se situent dans un espace largement délaissé par les financeurs traditionnels : trop importants pour la microfinance, trop petits et risqués pour le capital-investissement classique. C'est précisément ce vide, le **« missing middle »** que l'accélération vient combler en apportant une réelle additionnalité financière.

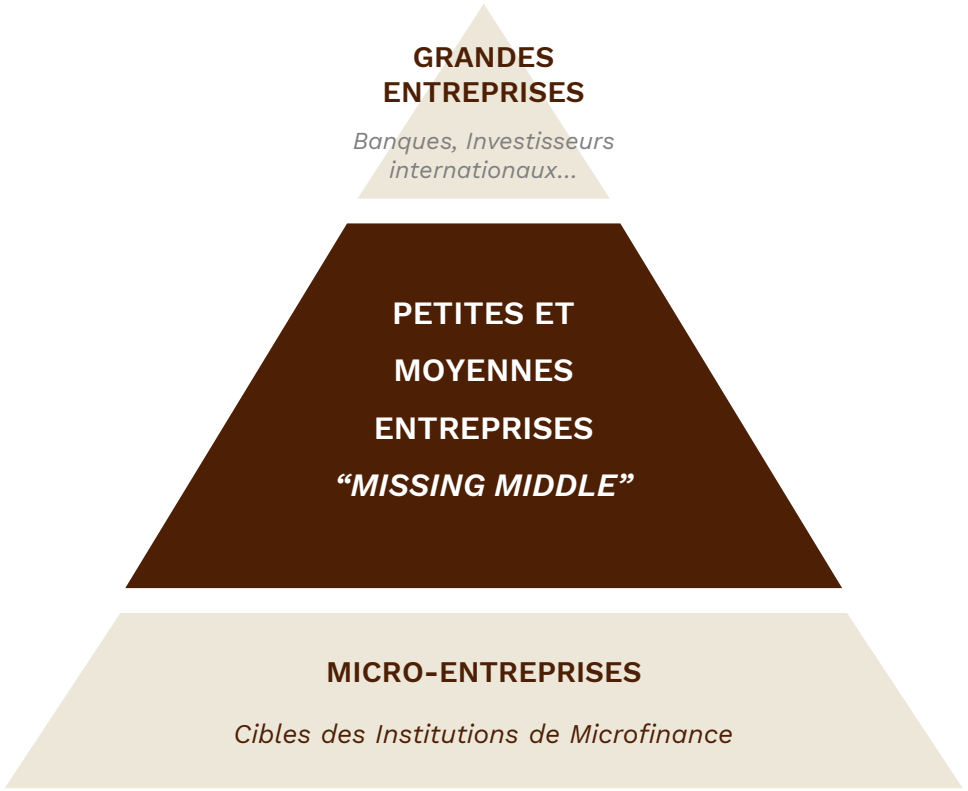

Accès au financement

L'approche I&P se distingue par son additionnalité : l'accélération s'intéresse à des PME qui n'arrivent pas à lever des fonds, et finance des projets qui n'auraient pas pu voir le jour sans cet apport.

Cette additionnalité prend notamment la forme de **l'avance remboursable**, un instrument innovant destiné aux entreprises sans track record ni garantie, principale barrière à l'accès aux financement bancaires. En remboursant cette avance, elles démontrent leur fiabilité et leur rentabilité et se constituent un premier historique de crédit, étape clé vers des financements plus classiques.

4 ans
Âge médian de l'entreprise au moment du financement

76 000€
Montant moyen de financement

Missing middle

Nous intervenons dans des géographies et des secteurs et auprès d'entreprises délaissés par la finance traditionnelle.

Avec des tickets entre 12 000 et 500 000 EUR, l'accélération constitue une porte d'entrée vers la finance classique pour des entreprises dans des contextes fragiles qui n'ont jamais reçu de financement auparavant.

66%
Des entreprises sont situées dans des PMA ou pays fragiles

63%
Reçoivent un financement externe pour la première fois

*Source : Guide du financement en Afrique francophone - I&P - 2024

Démultiplier notre impact par effet de levier

41M EUR
Fonds supplémentaires levés entre 2020 et 2025

Les PMEs rencontrent de grandes difficultés à obtenir des financements externes auprès des banques commerciales et des financiers traditionnels.

Les programmes d'accélération agissent comme un **catalyseur** pour permettre aux entreprises bénéficiaires de lever des fonds auprès d'autres investisseurs.

1€ AXL + **4.4€** Autres investisseurs = **5.4€** Total des fonds levés

Des levées de fonds plus matures et diversifiées

Les entreprises du portefeuille accélération réussissent à lever en moyenne 390 k€, avec des variations selon le programme et le secteur. Les écarts illustrent **l'attrait croissant des investisseurs pour les secteurs climat, énergie et tech**.

Cette dynamique s'accompagne d'une structuration de plus en plus mature des instruments de financement mobilisés : l'equity (21,2 M€, 53 %) et la dette (14,6 M€, 36 %) représentent à eux seuls près de 90 % des fonds levés, contre seulement 9 % pour la subvention. Ce basculement vers des instruments de marché traduit la capacité croissante des entreprises accompagnées à convaincre des investisseurs commerciaux, réduisant leur dépendance aux financements concessionnels.

104 levées de fonds ont été réalisées, mais les montants restent fortement concentrés : 2 entreprises du secteur agricole, **Cassvita** et **Agroserv**, totalisent à elles seules **67 %** des fonds levés. **I&P Accélération Technologies** est le programme ayant permis au plus grand nombre d'entreprises de lever des fonds avec succès.

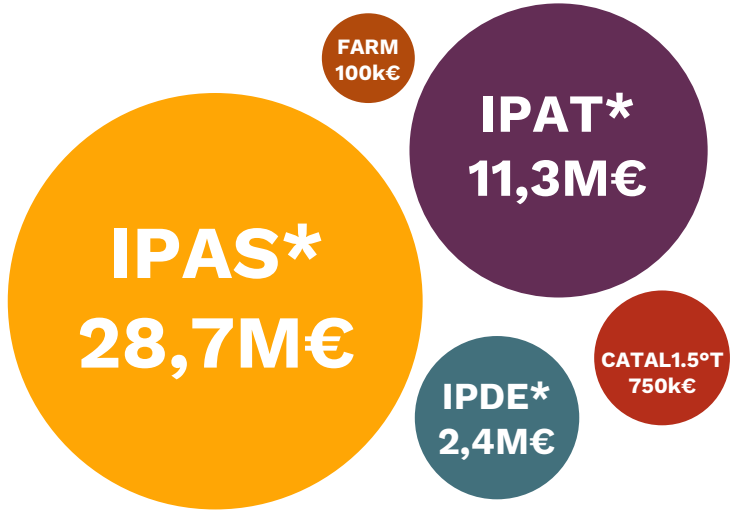

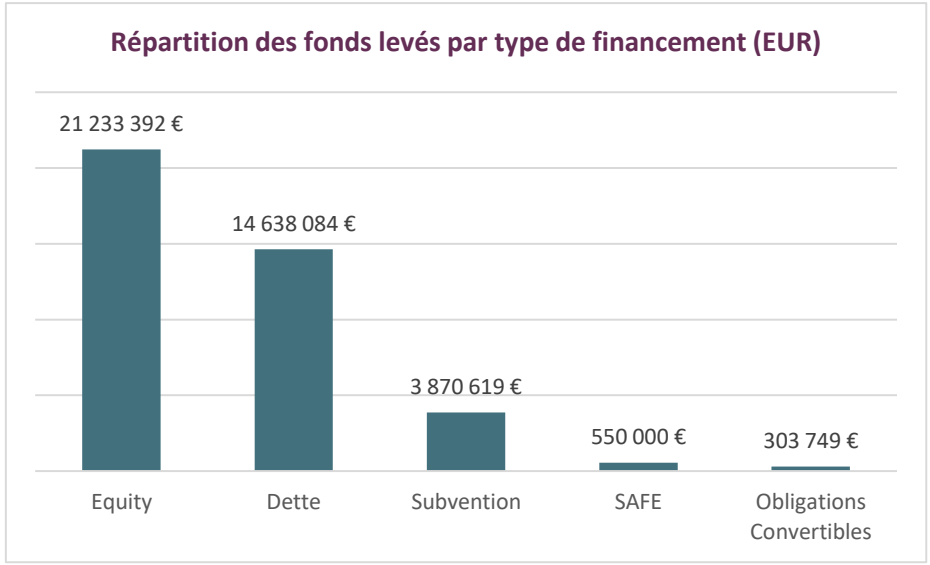

*2 entreprises ont bénéficié de 2 programmes : Yellow (IPAS, IPAT) & Innovex (IPAT, IPDE)
*SAFE = Simple Agreement for Future Equity

Effet de levier : des profils d'investisseurs diversifiés

Les levées de fonds

21 mois **Temps écoulé entre le financement d'accélération I&P et la première levée de fonds externe.**

Ce délai illustre l'effet de levier de l'accompagnement : I&P permet aux PME de gagner en crédibilité et en structuration pour accéder, en moins de 2 ans, à de nouveaux financements externes.

Genre & levées de fonds

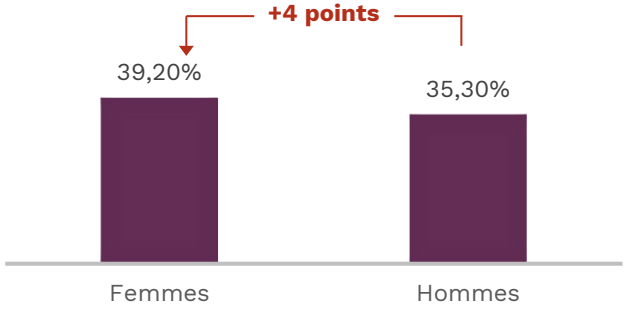

On constate également que les femmes entrepreneurs sont légèrement plus nombreuses à lever des fonds que leurs pairs masculins : 39,2% des entreprises dirigées par des femmes ont accédé à des fonds supplémentaires (vs 35% pour les hommes).

Le profil type de l'investisseur

Les fondations dominent en volume (21,5 % des montants) malgré seulement 6 levées, avec un ticket moyen de 1,5 M€. Les banques sont les plus actives en nombre (16 levées) mais avec des tickets plus modestes (285 k€), signe d'un financement plus diffus. Les fonds d'investissement occupent une position intermédiaire (15%, 430 k€ en moyenne), confirmant leur rôle de partenaire régulier.

Nombre de levées de fonds par type d'investisseur

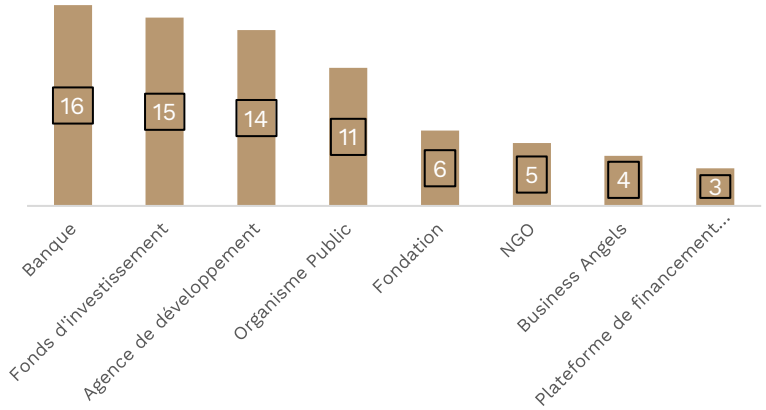

On retrouve de plus en plus d'autres types d'acteurs qui représentent chacun moins de 1% des fonds levés tels que des entreprises, organisations régionales & internationales, institutions de microfinance, et les proches (love money).

Répartition géographique des investisseurs

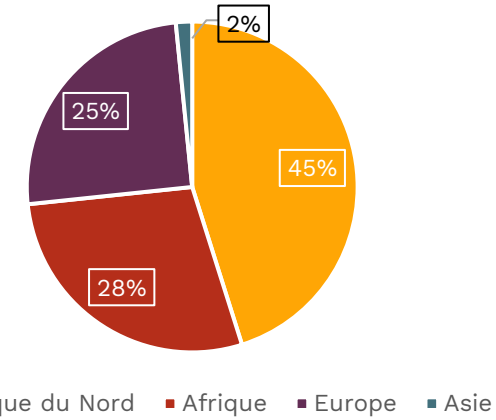

Les investisseurs récurrents

BANQUES

BGFI, Société Générale, Ecobank, BOA, BPI

FONDS D'INVESTISSEMENT

Launch Africa Ventures, Orange Ventures, Proparco, Partech, Breega

AGENCE DE DEVELOPPEMENT

Luxdev, USAID, AFD, EEP Africa, ADA, Innovate UK

Bâtir des entreprises ancrées dans leur écosystème local

Le développement de **réseaux locaux d'approvisionnement et de distribution** est essentiel pour bâtir des économies plus résilientes, notamment dans les zones mal desservies.

En soutenant des PME qui répondent aux besoins des populations locales, I&P Accélération contribue à **réduire la dépendance vis-à-vis des importations**, à améliorer **l'accès au marché** et à stimuler la **création de chaînes de valeur inclusives et durables**. Ces dynamiques renforcent le tissu économique et favorisent la circulation de la valeur au sein des territoires.

Les PME soutenues par I&P Accélération stimulent la croissance locale. Elles ont tendance à s'approvisionner localement, davantage que les multinationales qui s'appuient sur des réseaux internationaux. Elles structurent les chaînes de valeur locales, au-delà de l'effet d'entraînement qu'elles peuvent avoir sur leurs fournisseurs et distributeurs.

FOCUS PME

Nombre de fournisseurs impliqués dans les chaînes de valeur par pays

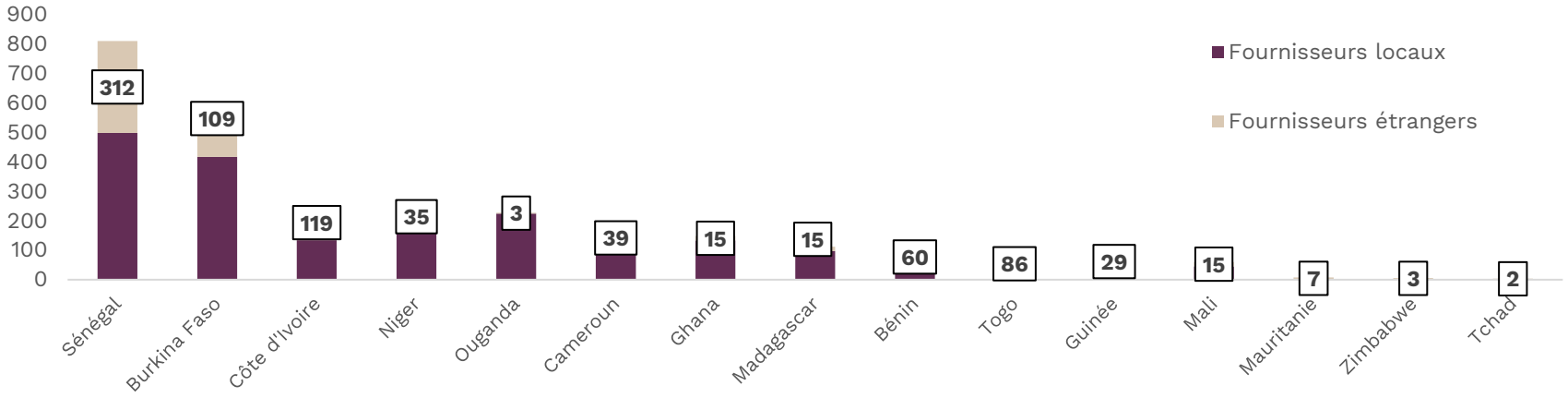

Chiffres clés

2 825
fournisseurs travaillent avec les entreprises de nos portefeuilles

70%
des fournisseurs sont locaux

18 890
petits producteurs travaillent avec les entreprises de nos portefeuilles

87+
clients B2B

51 000+
clients B2C

FOCUS PME

Assahoré & Co (Colonie)

Côte d'Ivoire | Agribusiness | I&P FARM

Fondée en 2023 par **Alex Assahore**, Assahoré & Co est une entreprise ivoirienne de production et de commercialisation de miel, connue à travers sa marque COLONIE et positionnée sur le segment premium.

COLONIE contribue à **structurer la filière miel en Côte d'Ivoire** en travaillant avec les apiculteurs pour valoriser leur production et faciliter son accès au marché. L'entreprise assure la collecte, la transformation, le conditionnement et la commercialisation du miel, créant **ainsi des débouchés auprès d'une clientèle diversifiée** : particuliers, hôtels, restaurants, supermarchés, pharmacies et épiceries fines. Elle contribue ainsi à renforcer les liens entre producteurs et marchés.

L'entreprise crée également des opportunités pour les petits producteurs agricoles souhaitant **diversifier leurs activités** vers l'apiculture. L'entreprise les accompagne notamment à travers la mise à disposition d'**équipements** et de **formations**, contribuant ainsi au développement de la production apicole locale.

147
Apiculteurs

11 445 kg
de miel sourcé localement

1 000
Clients B2C

49
Clients B2B

En savoir plus



Fournir des biens et services adaptés aux besoins locaux

Les entreprises que nous accompagnons répondent à des besoins concrets de leurs communautés. Dans des territoires où l'offre formelle reste rare ou inaccessible, elles développent des produits et services pensés pour leur environnement immédiat : alimentation, éducation, santé, assainissement, énergie ou accès à l'eau. 54 % des entreprises répondent ainsi à des besoins de première nécessité tels que l'alimentation, l'éducation ou la santé.

Ce qui distingue ces entreprises, c'est leur ancrage local. Elles connaissent finement les besoins et les contraintes de leurs clients, et construisent des offres accessibles, tournées avant tout vers leur marché d'origine. En les soutenant, I&P et ses fonds partenaires contribuent à élargir l'accès à des biens et services essentiels, et aident ces entreprises à se structurer pour durer et gagner en échelle.

Améliorer l'accès aux **biens et services essentiels**

Augmenter la **diversité et la qualité** des produits locaux

Répondre à la **demande d'une classe moyenne** émergente

FOCUS PME

Financée par

CATALYST

MAYAKI TRADING

Mayaki Trading est une entreprise nigérienne spécialisée dans les installations de kits d'énergie solaire. L'entreprise développe des solutions solaires adaptées aux besoins des ménages en zones rurales et urbaines, assorties de modalités de financement flexibles. Ces solutions favorisent l'accès à une énergie fiable et à des équipements essentiels, contribuant ainsi à l'amélioration des conditions de vie des bénéficiaires.

3 000+ kits solaires installés dans toutes les régions du Niger

319 kg CO2eq évité à chaque utilisation de kits solaires sur 1 an en remplacement de lampes alimentées au kérosène

Chiffres clés

54%

des entreprises fournissent des biens et services essentiels aux populations locales

85%

des entreprises partenaires ont principalement soutenu leur attention sur leurs marchés locaux (et non sur les exportations), répondant ainsi aux besoins de la population africaine et des partenaires commerciaux locaux (contre 83 % en 2024)

73%

des entreprises proposant des produits ou services essentiels répondant directement aux ODD (équivalent à 2024)

Fourniture de biens et services alignés sur les ODD

Le portefeuille Accélération compte 73% d'entreprises qui répondent à au moins un des objectifs de développement durable dû à leur proposition de valeur, ou leur processus de production.



Faim « zéro »

25 entreprises

Exemple : Agro-aquaculture (Guinée, FARM) est une entreprise de pisciculture qui produit du poisson pour le marché local.



Accès à la santé

6 entreprises

Exemple : Sammante (Sénégal, IPAT), healthtech proposant des bons de santé digitaux à destination des populations vulnérables.



Accès à une éducation de qualité

15 entreprises

+12 000 élèves/étudiants impactés.



Egalité entre les sexes

1 entreprise

Exemple : Sutura (Mali, IPAS) propose des serviettes hygiéniques réutilisables.



Eau potable et assainissement

2 entreprises

Exemple : Filtre Plante (Sénégal, Catal1.5°T) propose des systèmes d'assainissement innovants grâce aux plantes.



Énergie propre et à un coût abordable

16 entreprises

11,5 MW installés ou sous gestion par les entreprises du portefeuille IPDE.



Travail décent et croissance économique

139 entreprises

Le salaire minimum moyen est supérieur de 70 % au minimum national.



Villes et communautés durables

5 entreprises

Exemple : Solarbox, Félin Express, EV.Tech et KAARA déploient des solutions de mobilité électrique dans les villes africaines.



Consommation et production responsables

12 entreprises

5 entreprises proposent des solutions de recyclage.



Lutte contre le changement climatique

28 entreprises

Plus de 3 400 tCO2eq évitées par 10 entreprises du portefeuille CATAL1.5°T et 8 entreprises du portefeuille FARM proposant des solutions d'adaptation climatique.

PERSONNES

Nous contribuons à la création d'emplois formels, stables et porteurs de perspectives, condition essentielle d'une croissance durable et inclusive. Nous favorisons également l'accès des femmes et des jeunes aux emplois, aux postes de direction et au financement.

Thèmes explorés :

- ➔ Créer des emplois à grande échelle
- ➔ Améliorer la qualité et stabilité des emplois
- ➔ Garantir la place des jeunes dans l'économie
- ➔ Favoriser l'inclusion économique et l'autonomisation des femmes



Créer des emplois à grande échelle

Les PME africaines sont un moteur de la création d'emplois et jouent un rôle clé dans le développement d'emplois plus décents et formels. Au 31 Décembre 2025, **le nombre total d'emplois crées et maintenus était de 6 108**, **dont 3 211 créés***. A l'échelle du portefeuille, **42% des emplois sont permanents** mais cette proportion varie en fonction de facteurs tels que les secteurs d'activités, les pays, la maturité de l'entreprise.

Les PME du portefeuille sont de tailles et de maturités variées. Les entreprises agricoles représentent 25 % du stock d'emplois du portefeuille. Parmi les emplois qu'elles comptaient au moment du financement (emplois maintenus), 63 % existent encore aujourd'hui. À l'échelle du portefeuille, la médiane du nombre d'employés par entreprises est de 21, tirée à la hausse par les entreprises financées en 2020 et 2021. Les critères de sélections des programmes ainsi que l'ancienneté dans le portefeuille peuvent expliquer la taille et les effectifs des entreprises.

Emplois créés et maintenus, par secteur



Taille des effectifs, par année de financement de 2020 à 2025

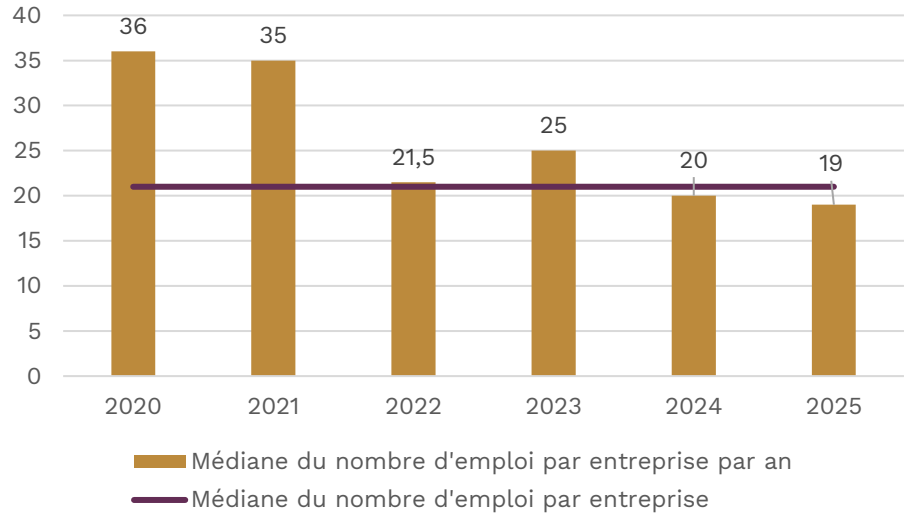

*Les emplois comptabilisés comprennent les stocks d'emplois des entreprises actives. Les emplois crées sont comptabilisés comme la différence entre les emplois au moment du financement et les emplois au 31 décembre 2025.

Chiffres clés (au 31.12.2025)

6 108
Emplois directs crées et maintenus

3 211
Emplois crées depuis le début des programmes en 2020

21
nombre médian historique d'emplois par entreprise

5
nombre médian historique d'emplois crées par entreprise

42%
Des emplois créés et maintenus sont permanents

Soutenir la création d'emplois stables

De 2020 à 2025, les entreprises du portefeuille Accélération ont créé 3 211 emplois. Au total, 68 % des entreprises du portefeuille (94 sur 139) ont augmenté leurs effectifs depuis leur financement. Ce taux de 68 % d'entreprises en croissance d'effectifs se rapproche du benchmark des fonds PME africains (80 %, CFF 2025).

La médiane du nombre d'emplois créés par ces entreprises s'établit à 5. Les entreprises financées en 2020 et 2021 affichent des médianes d'emplois crées de 10 et 11 respectivement, illustrant l'effet de l'ancienneté dans le portefeuille sur la création d'emplois.

31% des emplois créés par les programmes d'Accélération sont des emplois permanents. IPDE mène le classement avec 84% d'emplois permanents créés, reflétant le recrutement de profils qualifiés et techniques au sein des PME du secteur de l'énergie.

Part d'emplois permanents vs temporaires crées

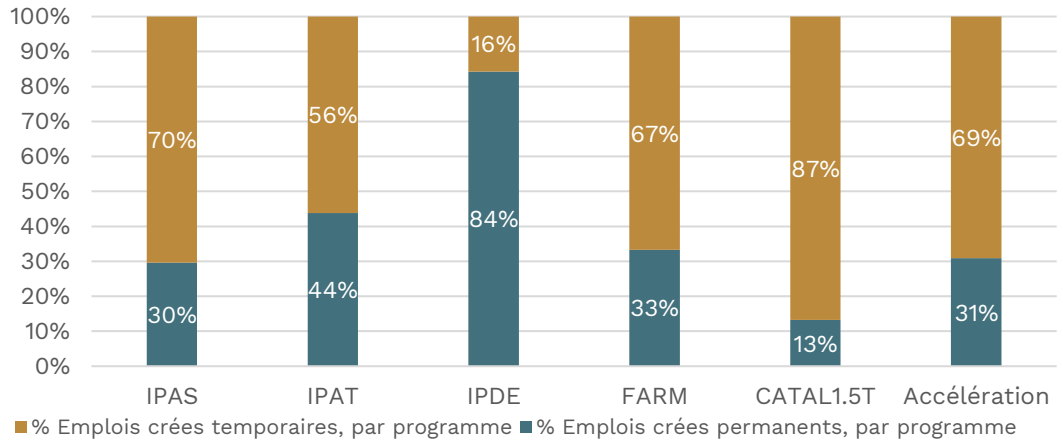

Médiane du nombre d'emploi crées, par année de financement

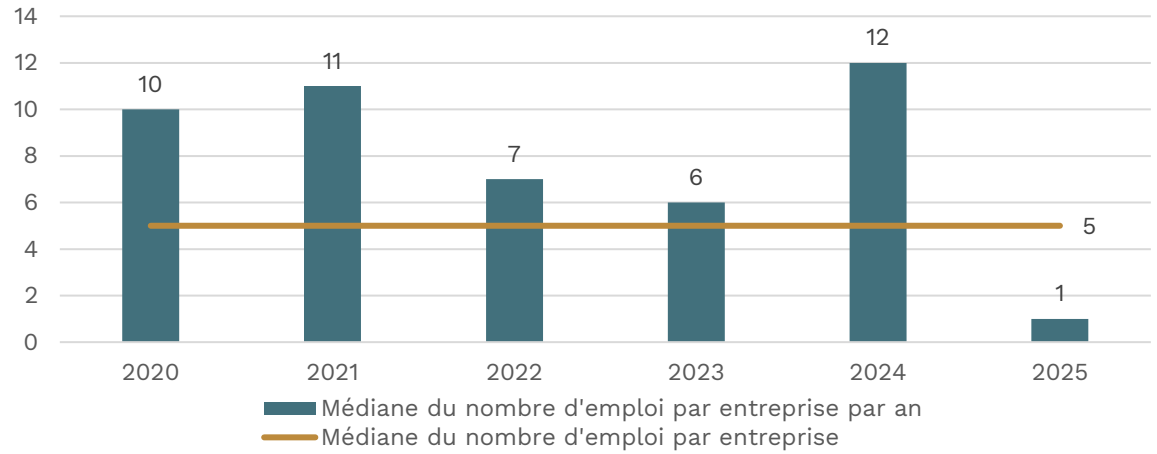

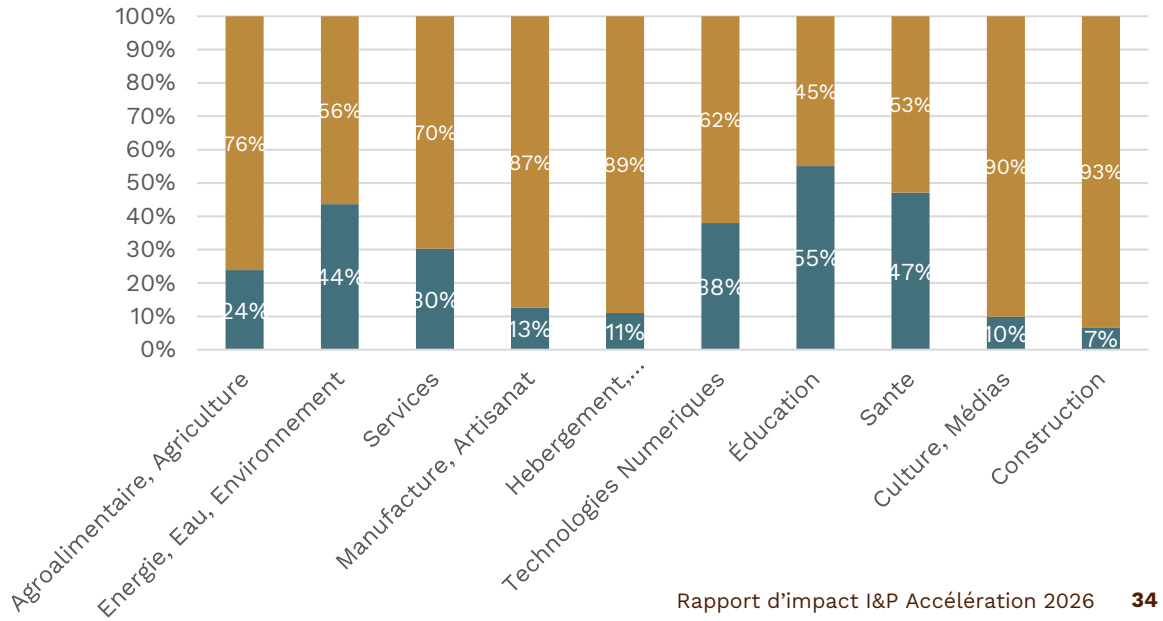

Améliorer la qualité des emplois

I&P mesure la qualité de ces emplois. À travers son accompagnement des PME, I&P Accélération vise à favoriser la création et la pérennisation d'emplois formels, décents et inclusifs, offrant aux travailleurs de meilleures conditions de travail et des perspectives durables. Cette approche se traduit notamment par un suivi du taux de formalisation des emplois, de l'accès à la protection sociale et des niveaux de rémunération, afin de mieux apprécier la contribution des entreprises accompagnées à une croissance responsable et inclusive.

Contrats & Sécurité Sociale

40% des emplois disposent d'au moins un contrat de travail, mais seuls 28% des emplois totaux sont réellement déclarés à une caisse de sécurité sociale. Cet écart traduit une formalisation qui se fait par étapes – la signature d'un contrat ne s'accompagne pas systématiquement, dans l'immédiat, de l'affiliation à la sécurité sociale – et souligne l'importance d'un accompagnement ciblé sur ce second palier pour consolider la protection sociale des salariés.

Taux de formalisation, Accélération

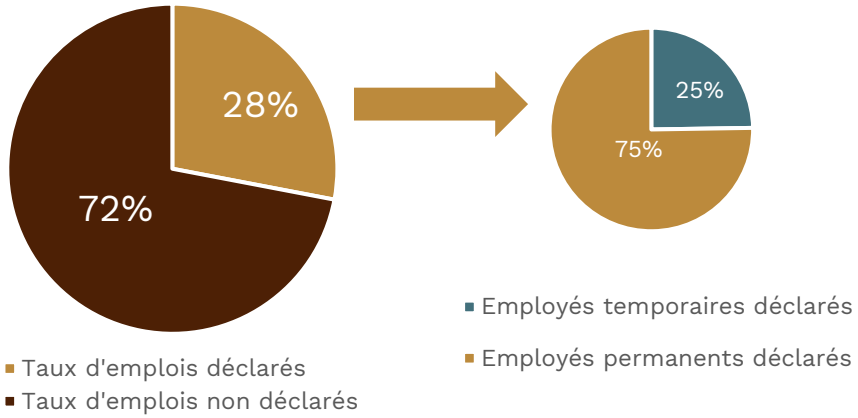

Moyenne des taux de formalisation des emplois, par programme

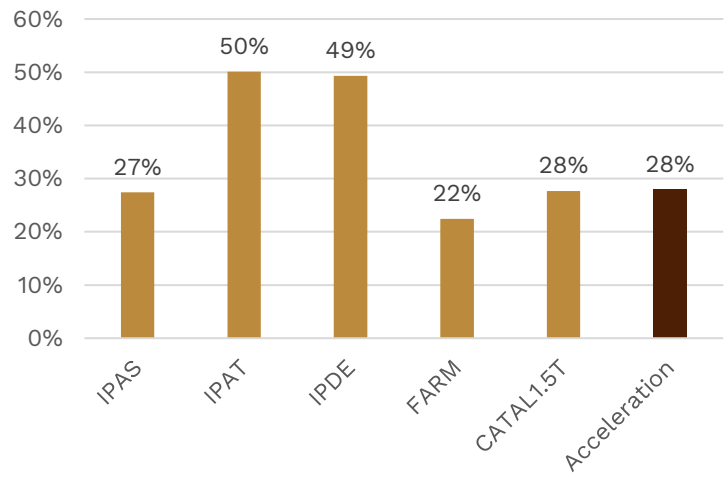

Assurance santé

23% des entreprises offrent une mutuelle privée de santé à leurs employés. Cette couverture, qui va au-delà des seules obligations salariales, traduit une démarche de protection sociale complémentaire.

ACCELERATION

16%

Des employés des entreprises de l'accélération sont couverts par une mutuelle d'assurance santé privée.

IPDEV*

44%

des employés des entreprises IPDEV sont couverts par une mutuelle d'assurance santé privée.

La couverture d'assurance santé entraîne souvent une augmentation des charges salariales des entreprises, représentant un frein pour les PME encore en croissance.

Améliorer la qualité des emplois

Au-delà de la formalisation, la qualité d'un emploi se mesure aussi à sa capacité à faire vivre celui ou celle qui l'occupe. Pour l'apprécier, I&P Accélération compare le salaire minimum et le salaire moyen versés par les PME accompagnées au salaire minimum légal en vigueur dans chaque pays. Ces ratios montrent dans quelle mesure les entreprises rémunèrent au-delà des minima réglementaires, et comment cet écart varie selon les secteurs d'activité et le niveau de formalisation.

Salaires décents

Le salaire moyen versé aux employés permanents du portefeuille est en **moyenne 1,7 fois supérieur aux salaires minimum légaux*.** Ce ratio varie par secteur, par pays, et par niveau de formalisation des entreprises.

X1,7

Ratio salaire moyen / SMIC pour les entreprises Accélération

X1,8

Ratio salaire minimum / SMIC pour les entreprises IPDEV**

*Le salaire minimum retenu pour ces pays correspond au salaire net (après déduction des cotisations sociales et des impôts).

**Les entreprises IPDEV correspondent à des entreprises plus matures recevant des montants de financement plus élevés.

Les employés déclarés perçoivent en moyenne un salaire 2x supérieur au SMIC du pays. Pour les PME, cette prime tient soit au fait que la déclaration est elle-même un marqueur de maturité des entreprises, soit qu'elle agit comme facteur direct de progression salariale via la conformité réglementaire qu'elle impose. Les secteurs de la santé et des technologies/numérique sont les mieux rémunérés (3,5x et 3,15x le salaire minimum légal respectivement), tandis que les secteurs de la construction, de la manufacture/artisanat et de la restauration peinent à offrir des salaires compétitifs. Cet écart s'explique par le niveau de qualification et de spécialisation propre à chaque secteur.

Ratio des moyennes de salaires des employés permanents déclarés / SMIC

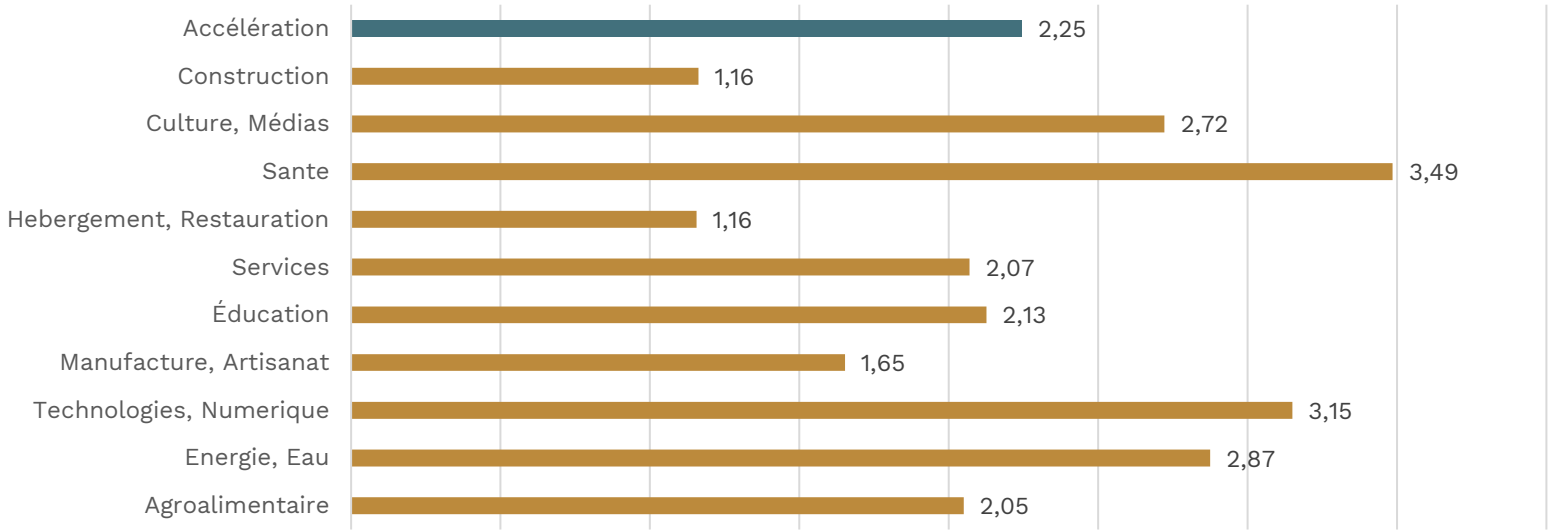

Garantir la place des jeunes dans l'économie

46 % des entreprises actives de notre portefeuille sont portées par des entrepreneurs de moins de 35 ans : des jeunes leaders ambitieux et résilients qui, malgré un accès souvent limité aux financements, transforment des besoins identifiés en entreprises et en opportunités économiques. **Les jeunes de moins de 35 ans représentent également 51 % des emplois créés et maintenus dans notre portefeuille,** une proportion en légère progression depuis 2022 (49%). 52% des emplois détenus par les jeunes sont permanents avec des disparités par secteur. Le secteur des services par exemple, souvent axé sur des profils techniques et qualifiés compte 91% d'emplois permanents.

Taux d'entreprises dirigées par des jeunes selon le secteur

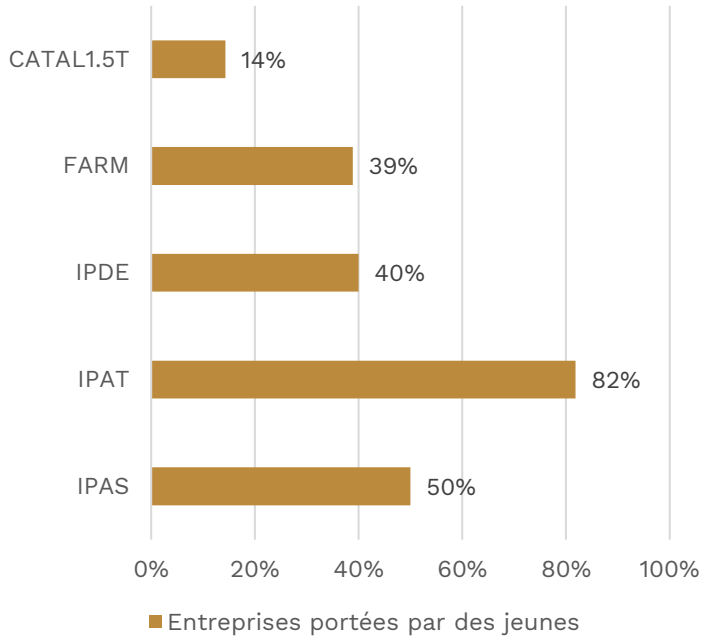

Part des jeunes dans les effectifs selon le secteur

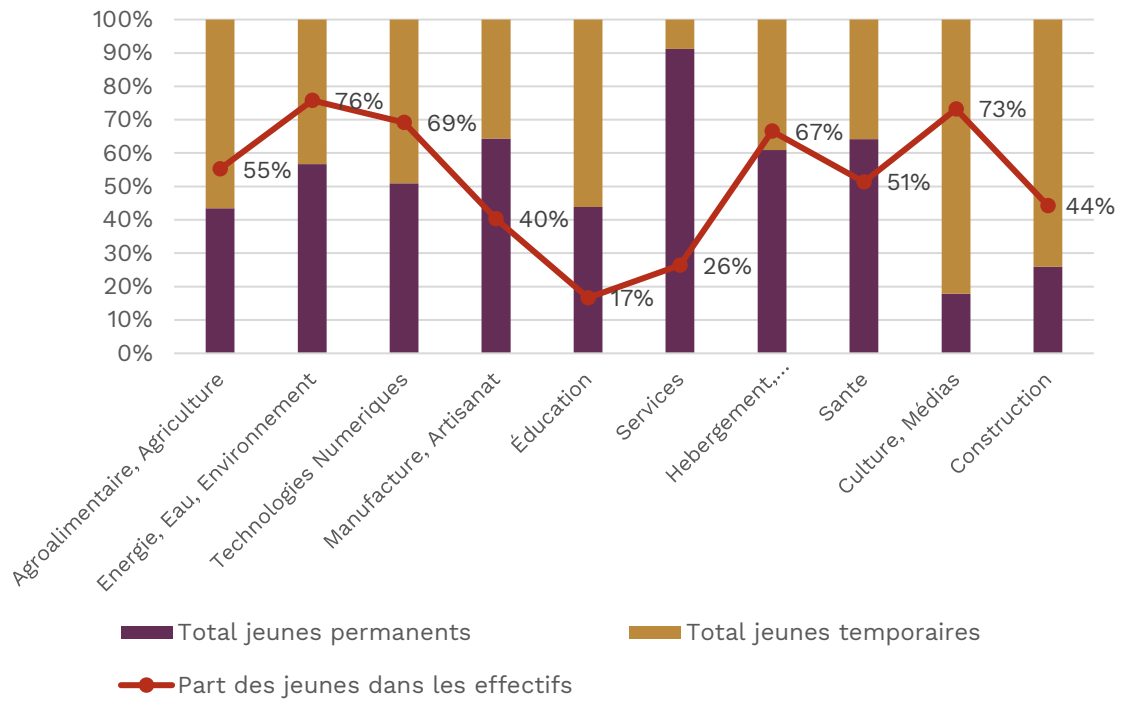

Chiffres clés

46%
Des entreprises du portefeuille actif sont portées par des jeunes

39 ans
La moyenne d'âge des promoteurs au moment du financement I&P

51%
des emplois créés et maintenus sont détenus par des jeunes

52%
des emplois détenus par les jeunes sont des emplois permanents

Favoriser l'inclusion économique et l'autonomisation des femmes



En Afrique subsaharienne, les femmes entrepreneures se heurtent à des obstacles structurels pour accéder au financement. Elles disposent rarement des garanties exigées, le foncier étant souvent au nom de leur mari, et ont un accès plus limité à l'éducation financière. Ces freins limitent leur capacité à investir et à développer leur entreprise, auxquels s'ajoutent les violences basées sur le genre (VBG), qui entraînent des coûts humains, sociaux et économiques considérables.

Conformément à la stratégie genre d'I&P, l'accélération œuvre à promouvoir l'égalité des sexes par l'autonomisation des femmes, l'accès des femmes à des postes de direction et à des emplois décents au sein des PME. Elle s'appuie notamment sur l'avance remboursable, un outil qui ne demande aucune garantie et lève ainsi l'une des principales barrières liées au genre dans l'accès au financement.

L'impact en chiffre

L'inclusion des femmes dans l'équipe d'Accélération

50% de l'équipe accélération sont des femmes

55% des équipes des fonds partenaires IPDEV sont des femmes

44% dans le secteur financier africain[1]

L'inclusion des femmes dans les PMEs du portefeuille accélération

33% des entreprises fondées par des femmes

27% des employés permanents sont des femmes

36% des membres des comités stratégiques sont des femmes

[1] Source: Gender Diversity in African Private Capital, AVCA, 2024

Les exemples d'actions d'I&P Accélération pour l'inclusion économique des femmes

- Intégration du genre dans les **décisions d'investissement** avec des objectifs prédéfinis (exemple : nombre d'entreprises portées par des femmes)
- Fourniture d'**assistance technique** et d'**accompagnement stratégique** aux entrepreneures
- Intégration d'actions genre dans les **plans d'actions** des entreprises accompagnées (exemple : mise en place de politique de lutte contre le harcèlement)
- **Formalisation** de procédures et politiques internes liées au genre

L’inclusion économique des femmes selon le secteur

Les entreprises du portefeuille contribuent positivement à l’autonomisation économique des femmes. **Les femmes représentent 33 % des propriétaires et dirigeantes de PME dans le portefeuille**, dépassant la moyenne mondiale d’environ 25 % pour les entreprises formelles (WTO, 2024). Le portefeuille affiche de bons résultats en termes d’emploi féminin et d’accès des femmes à des postes de direction.

Néanmoins, **des opportunités subsistent pour approfondir l’impact sur le genre**. Bien que les femmes soient de plus en plus représentées au sein des entreprises du portefeuille, la parité entre les sexes n’a pas encore été atteinte. Le renforcement de la qualité de l’emploi, de l’inclusion au travail et des pratiques de gestion sensibles au genre doivent donc rester une priorité.

Agriculture
38% de femmes entrepreneures

Technologie
31% de femmes entrepreneures

Energie
12% de femmes entrepreneures

Education
31% de femmes entrepreneures

Manufacture
62% de femmes entrepreneures

33%
Des dirigeantes de PMEs accompagnées par l’accélération sont des femmes

Un impact inégal selon le secteur d’activité

Au-delà des moyennes globales, l'analyse sectorielle révèle des **dynamiques de genre très contrastées** au sein du portefeuille. **L'agriculture et l'artisanat** se distinguent particulièrement, avec des taux d'entrepreneuriat féminin et d'éligibilité aux critères de genre 2X parmi les plus élevés du portefeuille. À l'inverse, **les secteurs à forte intensité technique**, comme **l'énergie ou les technologies numériques**, peinent encore à attirer et intégrer des femmes entrepreneures, révélant des marges de progression importantes.

Ces écarts sectoriels invitent à une approche différenciée : si certaines filières ont déjà largement intégré la dimension genre dans leur développement, d'autres **nécessitent un accompagnement renforcé pour lever les barrières spécifiques à l'entrepreneuriat féminin,** notamment dans les secteurs historiquement plus masculins.

Part (%) des entreprises atteignant au moins 1 critère du 2X Challenge selon le secteur

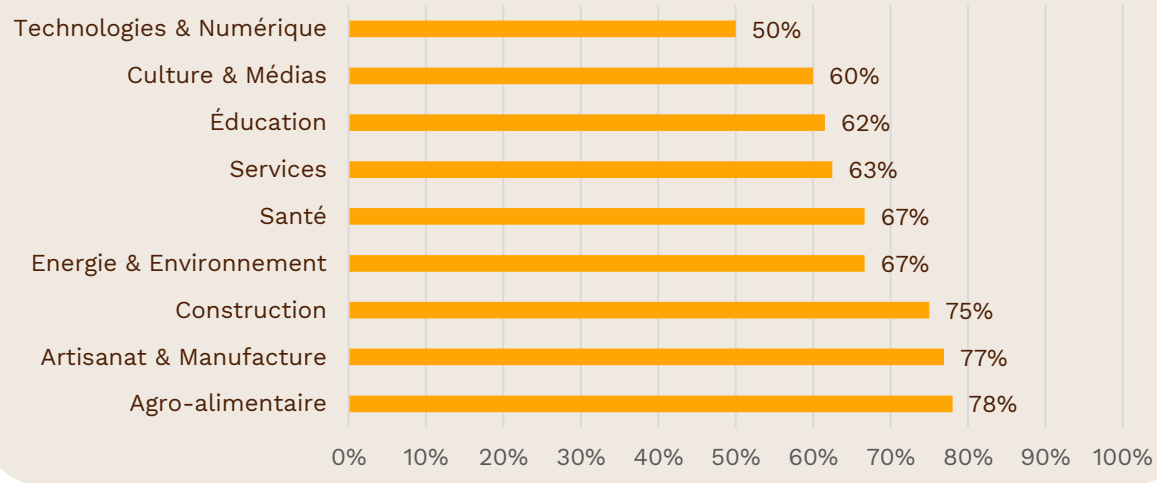

I&P Accélération participe au 2X Challenge

Contexte et objectifs

Engagement

I&P est fier d'être **membre de 2X Global** et de compter parmi les premiers investisseurs engagés dans la **nouvelle édition 2024–2027 du 2X Challenge**, visant à promouvoir et financer l'autonomisation économique des femmes. À travers des **engagements internationaux et des outils pratiques** favorisant l'équité, I&P accompagne les entreprises à adopter des modèles inclusifs et à favoriser l'inclusion des femmes dans leurs effectifs, leadership et chaines de valeurs.

Actions

Dans l'ensemble de nos programmes et de nos fonds, nous utilisons également **les critères du 2X Challenge** pour analyser et fixer des objectifs en matière d'équité des sexes, afin de progresser concrètement dans la réduction des obstacles pour les femmes et l'augmentation de leur participation.

En focalisant sur la question d'équité, le 2X Challenge s'attaque aux écarts structurels d'inégalité entre les genres. Les critères d'éligibilité 2X sont conçus autour de **l'accès, du leadership, de l'emploi, de la consommation et de l'entrepreneuriat**, domaines où les femmes font face à des obstacles systémiques.

2X Challenge

Invest in women. Invest in the world.

70% des 139 entreprises financées par l'accélération respectent au moins 1 critère du 2X Challenge.

ENTREPRENEURIAT
33% Des entreprises sont fondées par une femme

LEADERSHIP
51% Des entreprises ont une part importante de femmes dans leur leadership*

EMPLOI
50% Des entreprises ont une part de femmes employées supérieure à 30%*

CHAÎNE DE VALEUR
28% Des entreprises ont intégré la dimension genre dans leur chaine de valeur

PRODUIT OU SERVICE
5 Des entreprises proposent un produit qui améliore la vie des femmes.

CRITÈRE ESG
39% Des entreprises respectent le critère de gouvernance ESG**

*Les seuils varient et sont fixés par l'organisation 2X Challenge selon le pays et le secteur (https://www.2xchallenge.org/thresholds-tool).
**Évaluation basique des normes environnementales et sociales

FOCUS PME

SUTURA (2AD)

Mali | Santé | I&P Accélération au Sahel

Fondée en 2019 par les **sœurs jumelles Awa et Adam Drabo**, Sutura (“intimité et discrétion” en bambara) produit des **serviettes hygiéniques réutilisables** adaptées aux besoins des femmes maliennes.

Partant d’un constat simple – l’absentéisme scolaire des jeunes filles faute de protection adéquate – les deux entrepreneures ont bâti une entreprise de 15 employés, qui a déjà vendu **plus de 250 000 serviettes** dans tout le pays.

Au-delà de l’activité économique, Sutura mène un **combat social : lever le tabou autour des menstruations et promouvoir la santé des femmes** à travers des actions de sensibilisation dans les écoles et zones de conflit. Leur engagement a contribué à faire évoluer les mentalités et à ouvrir un espace de parole inédit sur les règles au Mali.

250 000+
serviettes réutilisables vendues

15
Employé.e.s à temps plein

73%
de femmes employées

En savoir plus



PLANÈTE

I&P Accélération soutient ses PME partenaires dans leurs efforts d'adaptation au changement climatique & d’atténuation et les encourage à adopter des pratiques environnementales responsables.

Thèmes explorés :

- ➔ Renforcer l’adaptation et la résilience climatique
- ➔ Financer des solutions d’atténuation climatique
- ➔ Elargir l’accès à une énergie propre et abordable



Renforcer l’adaptation et la résilience climatique

Un ancrage sectoriel

Avec **32%** des entreprises du portefeuille d'accélération opérant dans le **secteur agroalimentaire** (**50 sur 155**), I&P dispose d'une expérience avérée et d'un ancrage solide sur les chaînes de valeur agricoles, porté notamment par le programme dédié **I&P Accélération FARM.**

Cet ancrage nourrit une expertise croissante sur la résilience des petits producteurs face aux **aléas climatiques** auxquels 55% d’entre eux ont été confrontés en 2025.

Ces entreprises ont un impact concret sur le quotidien des petits producteurs : sécurisation de leurs revenus, accès à des débouchés stables pour leurs récoltes, formation aux bonnes pratiques agricoles, et fourniture d'intrants et d'équipements adaptés à leurs besoins, etc.

L’impact en chiffres

18 890
Petits producteurs impactés à travers 7 pays

35%
Des entreprises ont formalisé leurs relations avec les petits producteurs

40%
Des entreprises proposent des formations aux techniques d’agriculture durable

2 590t
Quantité de produits agricoles achetée auprès des petits producteurs



Expertise interne

En parallèle, I&P renforce ses propres outils et sa compréhension de l’adaptation climatique des petits producteurs:

- Un **outil interne (Farmer Impact Tool)** a été développé pour évaluer et qualifier l'impact du soutien apporté (formalisation, services sociaux, soutien technique, amélioration des revenus)
- Une **stratégie d'adaptation climatique** à 4 axes : investissement (cible : 25% du portefeuille dédié), formation (cible : 100% des entreprises formées), accompagnement, et mesure de l'impact



ÉTUDE SUR LA RÉSILIENCE DES PETITS PRODUCTEURS

Une étude d’impact sur la résilience et l’adaptation climatique a été réalisée par le cabinet 60 Decibels. 3 entreprises ont été sélectionnées : **Agro-aquaculture** (Guinée), **CAFREX** (Côte d’Ivoire) et **Jokalante** (Sénégal).

Aller plus loin : Étude sur petits producteurs

Financer des solutions d'atténuation climatique

Atténuation alignée avec les priorités nationales

À travers les programmes CATAL1.5°T et IPDE, **I&P a développé une expertise dédiée à l'atténuation climatique et à la mesure d'impact, notamment:**

- **Une méthodologie rigoureuse** de mesure des émissions évitées, condition nécessaire pour distinguer un impact réel d'un impact simplement déclaré — un enjeu que le secteur climat dans son ensemble peine encore à résoudre de façon homogène.
- **Un positionnement sectoriel** aligné avec les priorités des plans nationaux d'atténuation et des contributions déterminées au niveau national (CDN) des pays d'intervention, signataires de l'Accord de Paris.
- **Une expertise sectorielle large** construite au contact direct d'entreprises portant des modèles économiques variés — du recyclage plastique à la cuisson propre ou encore dans l'agriculture durable.
- **Le renforcement d'infrastructure de suivi d'impact** en interne avec une transparence sur les méthodologies de calcul, les hypothèses et les sources de données.

Les entrepreneurs et leurs équipes sont sensibilisés aux enjeux du changement climatique puis formés à l'Analyse de Cycle de Vie (ACV). Encadré par la norme ISO14040, la méthodologie d'ACV permet d'obtenir des résultats robustes d'impact climat net pour les entreprises du portefeuille. Les entreprises du portefeuille ont obtenu des rapports de validations documentant les hypothèses et inventaires d'émissions carbone à chaque étape du cycle de vie des produits ou services.

L'impact en chiffres

5996 tCO2eq évitées
Par les produits vendus par les entreprises à fin 2025.

37k tCO2eq évitées
Les projections à fin 2026.

19kg CO2eq évité
Pour chaque 1000 EUR de chiffre d'affaires généré en moyenne par les entreprises du portefeuille.





ÉVALUATION SECTORIELLE DES TECHNOLOGIES CLIMATIQUES

Le rapport publié par la GIZ en 2025 explore l'écosystème dans lequel évoluent les PME et startups climatiques en Afrique. Il donne un aperçu des structures d'accompagnement des entreprises dans leur développement et préparation à l'investissement ainsi qu'une analyse des flux financiers vers les secteurs climatiques porteurs.

Aller plus loin : Rapport CATALIST

Elargir l'accès à une énergie propre et abordable

L'accès à une énergie fiable et abordable reste l'un des principaux freins au développement économique en Afrique Subsaharienne. À travers ses programmes d'accélération, I&P soutient des entreprises développant des solutions énergétiques innovantes qui renforcent la résilience des chaînes de valeur locales et réduisent l'empreinte carbone du continent.

Installations solaires & Irrigation

Solafrique · ibriz. · é

Mobilité électrique

solarbox AFRICA · KARAA · EV Tech

Technologie & expertise énergétique

INNOVEX Creating Technologies for Africa · NeedEnergy

Un impact multi-dimensionnel

Au-delà de l'accès à l'énergie, ces entreprises transforment durablement leur écosystème :

- **Impact social** : 93 600 personnes ont désormais un accès nouveau ou amélioré à l'énergie dont 34% en zone rurale : autant de foyers qui allègent leur facture énergétique
- **Impact environnemental** : 5996 tonnes de CO2 évitées, portées par des solutions dont 72% des 11,5 MW installés sont renouvelables
- **Impact économique** : 73% des entreprises soutenues font de l'énergie un levier de production, avec 844 entreprises ou unités qui l'utilisent au quotidien pour faire tourner leur activité
- **Impact sur l'emploi** : 237 emplois créés et maintenus dans une filière qui mise sur la jeunesse (50% des employés ont moins de 35 ans)

Utilisation productive de l'énergie

Entreprises ou unités de production alimentées, par filière

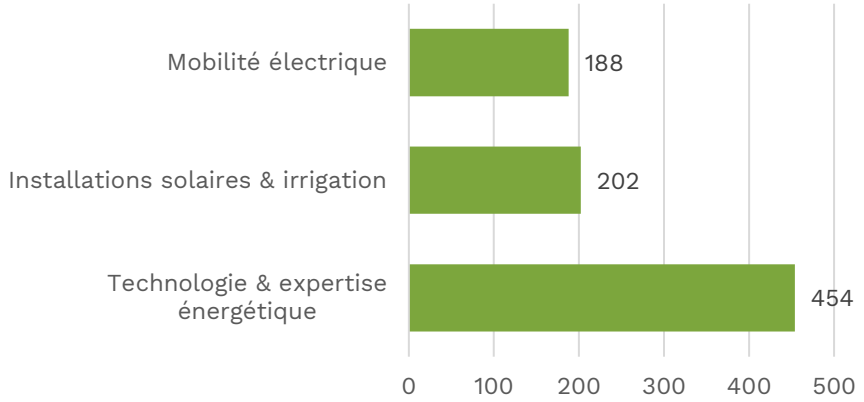

844 entreprises ou unités de production sont alimentées grâce aux solutions des entreprises du portefeuille. L'énergie devient ainsi un véritable intrant de production : elle irrigue des champs, fait rouler des flottes de livraison et permet aux PME de piloter leur consommation.

Chiffres clés

93 600
Bénéficiaires avec un accès nouveau ou amélioré à l'énergie

11,5 MW
Puissance installée ou sous gestion, dont 72% d'énergies renouvelables

844
Unités de production alimentées en énergie grâce aux entreprises du portefeuille

34%
Des bénéficiaires en zone rurale

237
Emplois créés et maintenus

03.

Panorama de nos programmes d’accélération



I&P Accélération au Sahel (IPAS)

Dynamiser l'entrepreneuriat au Sahel

Un programme financé par l'Union Européenne

Lancé en 2019 et clos début 2025, I&P Accélération au Sahel (IPAS) a **été un programme pionnier dédié au renforcement des très petites et moyennes entreprises (TPME) d'Afrique de l'Ouest et Centrale**, en combinant appui financier, accompagnement stratégique et assistance technique.

Financé par l'Union Européenne, IPAS a ciblé 12 pays de la sous-région (Bénin, Burkina Faso, Cameroun, Côte d'Ivoire, Ghana, Guinée, Mali, Mauritanie, Niger, Sénégal, Tchad et Togo).

Ce programme à fort impact social a permis à **100 entreprises** de bénéficier d'un financement d'amorçage compris entre 12 000 et 60 000 EUR pour accéder aux ressources nécessaires à leur croissance, un accompagnement personnalisé ainsi qu'une assistance technique apportée par des experts nationaux sur des thématiques stratégiques.

IPAS a permis à de jeunes entreprises d'accéder, souvent pour la première fois, à un financement catalytique dans des contextes souvent difficiles. Son impact se reflète dans son ancrage sur des **besoins essentiels** : 66% des entreprises soutenues fournissent des solutions de première nécessité (alimentation, éducation, santé) et 69% répondent à un ODD.

Les fonds partenaires de mise en œuvre du programme

SINERGI · NERE CAPITAL · TERANGA CAPITAL PARTNERS · COMOÉ CAPITAL · FAKO CAPITAL · ZIRA CAPITAL · GOLA CAPITAL

Chiffres clés

100
Entreprises financées

+4,6M €
Montant total du financement

36%
Des entreprises fondées et/ou gérées par des femmes

+4 400
Emplois créés et maintenus

66%
Des PMEs fournissent des biens ou services essentiels

+80 000
Parties prenantes impactées

Aller plus loin : rapport de capitalisation

* Données à fin 2025

FOCUS PME

SENEXEL

Burkina Faso | Santé | I&P Accélération au Sahel

Fondé en 2018, Senexel est un **laboratoire spécialisé dans les tests environnementaux et de qualité** situé au Burkina Faso. L'entreprise propose des services d'analyse de l'eau, des résidus miniers et de contrôle qualité des pesticides. Face à la demande croissante pour ses services, SENEXEL a été accompagné par I&P et le fonds Sinergi pour l'achat d'équipements de tests environnementaux, le renforcement de ses capacités techniques, et l'amélioration de sa structuration.

Cela a permis à l'entreprise d'élargir son offre de services et d'attirer de nouveaux clients. Entre la dernière année avant son financement et fin 2025, SENEXEL a observé **une croissance impressionnante de 185%** de son chiffre d'affaires.

4 403
Tests réalisés

990
Personnes impactées

22
Emplois dont 82% sont formalisés

73%
De femmes employées

En savoir plus



I&P Accélération Technologies (IPAT)

Contribuer à l'émergence de startups digitales africaines

Un programme financé par l'Agence Française de Développement

Déployé à partir de 2019, I&P Accélération Technologies vise à contribuer à l'émergence de **startups digitales africaines** dans des pays où les solutions de financement pour ce type d'entreprises sont encore rares.

IPAT apporte aux entreprises sélectionnées du financement d'amorçage sous forme d'avance remboursable pour des montants compris entre 20 000€ et 300 000€, qui permet de leur faire passer le cap de la preuve de concept.

Le programme a pour vocation de constituer **un effet de levier** sur des financements additionnels en provenance d'autres investisseurs ou financeurs (banques, investisseurs en capital, etc.).

Depuis son démarrage, **1,832 millions €** ont été engagés auprès de 14 entreprises tech africaines dans 6 pays (Cameroun, Côte d'Ivoire, Madagascar, Mali, Ouganda et Sénégal) et secteurs différents (mobilité, healthtech, energy tech, agritech...)

Les fonds partenaires de mise en œuvre du programme

SINERGI · COMOÉ CAPITAL · FAKO CAPITAL · ZIRA CAPITAL · INUA CAPITAL

Chiffres clés

14
Entreprises financées

1,8M €
Montant total du financement

23%
Des entreprises dirigées par des femmes

243
Emplois créés et maintenus

5,3x
effet de levier : pour chaque euro investi par I&P, les entreprises mobilisent en moyenne 4,3€ supplémentaire auprès d'autres investisseurs.

65 698
Total des utilisateurs inscrit sur l'ensemble des plateformes

* Données historiques cumulatives

FOCUS PME

NKWA

Cameroun | Fintech | I&P Accélération Technologies

Créée en 2021 par Akwo Ashangndowah, Nkwa est une startup camerounaise qui a développé une application qui encourage ses utilisateurs à épargner.

Les utilisateurs ont la possibilité de fixer des objectifs d'épargne soit en termes de montants ou en termes de dates. Un retrait avant l'atteinte des objectifs conduit à des pénalités (que les utilisateurs ont fixé), tandis que la réalisation dans les délais aboutit à des récompenses sous forme d'intérêts générés sur la somme épargnée.

Grâce à l'appui d'IPAT, l'entreprise a pu renforcer sa gouvernance et sa conformité, augmenter sa visibilité grâce à des efforts marketing, et mettre en place un système financier et comptable robuste.

Cette trajectoire de croissance a été soutenue **par une levée de fonds exceptionnelle de €804 000**, réunissant Orange Ventures, Proparco et Launch Africa Ventures - soit un effet de levier de 8x

13 000
Utilisateurs

10
Employé·e·s à temps plein

41%
De femmes parmi les employés

48%
D'utilisatrices

En savoir plus



I&P Digital Energy (IPDE)

Contribuer à l'émergence de startups africaines dans le secteur de l'énergie

Un programme financé par l'Agence Française de Développement

I&P Digital Energy est un programme de financement mis en place pour accélérer la croissance et appuyer l'innovation des start-ups et des PME **du secteur de l'énergie** en Afrique sub-saharienne. Ce programme vise à fournir **un accès à l'énergie à 150 000 personnes**, contribuant ainsi à l'émergence de nouvelles habitudes de consommation d'énergie.

Depuis son lancement en 2022, 11 entreprises ont bénéficié d'un financement compris entre 100 000€ et 500 000€ ainsi qu'un appui stratégique de la part des équipes d'amorçage.

I&P Digital Energy est la composante financement d'amorçage de la Facilité Digital Energy, financée par l'Union Européenne et mise en œuvre par l'Agence Française de Développement. I&P reçoit l'appui technique de Gaia Impact Fund pour la mise en œuvre du programme.

Les fonds partenaires de mise en œuvre du programme

COMOÉ CAPITAL
NERE CAPITAL
TERANGA CAPITAL PARTNERS
FAKO CAPITAL
INUA CAPITAL

Utilisation productive de l'énergie

L'usage productif de l'énergie, l'un des objectifs clés du programme, transforme l'énergie en un véritable intrant de production pour les entreprises locales.

Irrigation solaire	**192 exploitations agricoles**
Mobilité électrique	**150 livreurs indépendants**
Gestion IoT	**386 entreprises équipées**
Réseau local	**30 micro-entreprises**

Chiffres clés

11
Entreprises financées

4,8M €
Montant du financement

11,5 MW
Puissance installée ou gérée par les entreprises en portefeuille

237
Emplois créés et maintenus

2,01x
Effet de levier : pour chaque euro investi par I&P, les entreprises mobilisent en moyenne 1€ supplémentaire auprès d'autres investisseurs.

93 600
Bénéficiaires avec un accès nouveau ou amélioré à l'énergie

* Données historiques cumulatives

FOCUS PME

EV.Tech

Côte d'Ivoire | Energy, Tech | I&P Digital Energy

Fondée en 2023 par **Florent Thomas et Esther Dagri**, EV.Tech est une entreprise ivoirienne spécialisée dans le secteur de la mobilité électrique, plus particulièrement, dans la fourniture de solutions de recharge pour véhicules électriques.

L'entreprise propose des solutions complètes pour la recharge des véhicules électriques, incluant l'installation et la maintenance de bornes de recharge, et propose l'application mobile : Neo Charging, qui permet aux conducteurs de localiser facilement les bornes de recharge du réseau multi-opérateurs NEO, de consulter en temps réel leur statut (disponibilité, tarifs, etc.) et de suivre l'état de la charge de leur véhicule.

Acteur engagé dans la structuration de l'écosystème de la mobilité électrique en Côte d'Ivoire, EV.Tech mène également des actions de plaidoyer auprès des pouvoirs publics.

700
Utilisateurs

40%
D'économie d'énergie

29%
de femmes parmi les employé·e·s

En savoir plus



I&P Accélération FARM

Soutenir les chaînes de valeur agricoles

Un programme financé par l'Agence Française de Développement

Déployé sur une période de 5 ans, le programme I&P Accélération FARM vise à financer et accompagner une trentaine de start-ups et petites et moyennes entreprises intervenant dans **la chaîne de valeur agricole** pour répondre à la crise alimentaire.

À travers un financement d'amorçage sous forme d'avance remboursable (entre 10 000 € et 100 000 € par entreprise) et un accompagnement technique, le programme entend **renforcer la résilience des chaînes de valeur agricoles et agroalimentaires en Afrique subsaharienne**, un secteur qui nourrit la population et crée 70% des emplois agricoles et agroalimentaires.

Le programme couvre **6 pays cibles** (Cameroun, Côte d'Ivoire, Guinée, Kenya, Ouganda, Sénégal).

Les fonds partenaires de mise en œuvre

TERANGA CAPITAL PARTNERS
COMOÉ CAPITAL
GOLA CAPITAL
INUA CAPITAL
FAKO CAPITAL

Un outil conçu pour quantifier l'impact sur les petits producteurs : Le « Farmer Impact Tool »



Dans le cadre de notre processus d'instruction, cet outil permet de quantifier et catégoriser l'impact des entreprises sur les petits producteurs selon 7 critères clés :

- Nombre de petits producteurs impactés
- Niveau de formalisation
- Type de transaction
- Services fournis aux petits producteurs
- Niveau de rémunération
- Bonus : adaptation climatique
- Bonus : genre

Les entreprises sont ensuite classées dans 4 catégories :

Catégorie A (impact élevé), **Catégorie B** (impact direct et moyen), **Catégorie C** (impact indirect & moyen), **Catégorie D** (impact indirect & faible)

Chiffres clés

30
Entreprises financées

533
Emplois créés et maintenus

39%
Des entreprises fondées et/ou gérées par des femmes

4M €
Montant total du financement

20%
Des PMEs proposent une solution d'adaptation climatique

15 000+
Petits producteurs impactés

* Données à fin 2025



FOCUS PME

JOKALANTE

Sénégal | Agritech | I&P Accélération FARM

Fondée en 2016 par **Ndeye Amy Kebe**, ingénieure pédagogique spécialisée dans les TIC, Jokalante **connecte les petits producteurs ruraux sénégalais à l'information dont ils ont besoin** : météo, conseils agricoles, prix des marchés, en SMS, messages vocaux ou chatbot, dans leur langue.

Le constat de départ est simple : en zone rurale, **l'information qui change une récolte n'arrive pas**, **ou trop tard**. Avec une équipe de 14 personnes et deux prix d'innovation sociale en poche, Ndeye Amy a bâti une plateforme bidirectionnelle qui ne se contente pas d'envoyer des messages, elle écoute aussi les producteurs.

Accompagnée par I&P Accélération FARM, Jokalante travaille aujourd'hui à consolider son modèle et à élargir sa clientèle au-delà des ONG, vers les coopératives et organismes publics.

11 151
petits producteurs impactés (dont 3123 femmes)

14
Employé·e·s à temps plein

21%
de femmes parmi les employé·e·s

En savoir plus

CATAL1.5°T

L'entrepreneuriat au service de l'atténuation climatique

Un programme financé par GREEN CLIMATE FUND giz BMZ

L'initiative CATAL1.5°T a pour mission d'accélérer la transition vers un avenir neutre en carbone en soutenant les start-ups et les écosystèmes d'innovation climatique dans les pays du Sud. De nombreuses parties prenantes constituent l'écosystème CATAL1.5°T, collaborent, apportent leur expertise et font la promotion de l'entreprenariat au service de l'action climatique. En Afrique de l'Ouest, l'Initiative a pour objectif d'éviter 88 800 tCO2e sur la période 2024-2029 grâce à un portefeuille de 30 PME et startups climatiques. Les tickets de financement sont compris entre 50 000 et 200 000 €.

Sous-secteurs d'activités des entreprises CATAL1.5°T

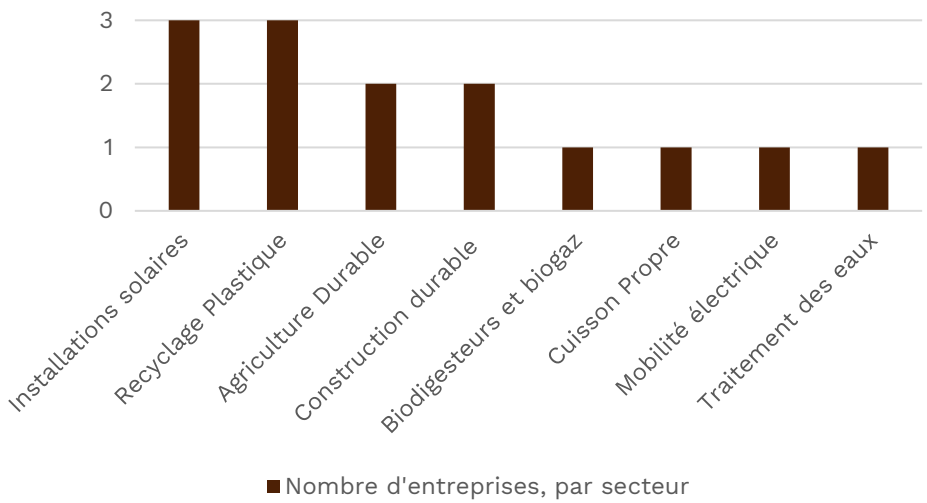

Les fonds partenaires de mise en œuvre du programme

COMOÉ CAPITAL · NERE CAPITAL · TERANGA CAPITAL PARTNERS · GOLA CAPITAL · SINERGI

Impact climatique réalisé

À fin 2025, 89 % de l'impact climatique du portefeuille provient de trois entreprises du recyclage plastique. Cette concentration devrait progressivement se rééquilibrer avec la diversification du portefeuille. En effet, le portefeuille est composé de **solutions innovantes** de réduction des gaz à effet de serre (GES) : traitement des eaux usées par filtres végétaux, mobilité électrique, cuisson propre à partir d'huile de vidange, installations solaires.

À date, l'impact climatique est comptabilisé à 100 % des émissions évitées liées à la vente des produits des entreprises. À la clôture du programme, le Green Climate Fund (GCF) appliquera un coefficient d'attribution pour ne retenir que la part de l'impact directement attribuable à sa contribution financière.

Au-delà de l'atténuation, ces solutions renforcent **l'adaptation et la résilience des populations**, par exemple en réduisant la dépendance au bois de chauffe, en développant des logements adaptés aux fortes chaleurs construits en briques de terre compressées (BTCS).

Chiffres clés

14
Entreprises en portefeuille à fin 2025

723
Emplois créés et maintenus

28%
Des entreprises fondées ou dirigées par des femmes

-3447t
CO2eq évitées par les produits vendus par les entreprises à fin 2025

-37 kt
CO2eq évitées, projections à fin 2026

778 426€
Décaissés

FOCUS PME

KAOPLAST

Sénégal | Climat | CATAL1.5°T

KAOPLAST est une entreprise sénégalaise basée à Kaolack spécialisée dans la **collecte et le recyclage des déchets plastiques.** Depuis sa création en avril 2018, elle a récupéré plus de **3500 tonnes de déchets plastiques** dans plus de 240 villes et villages, les transformant en matière première recyclée.

L'activité de KAOPLAST comprend :

- **Collecte :** à travers un réseau de collecteurs indépendants rémunérés au poids, KAOPLAST s'approvisionne en déchets plastiques PP, HDPE et PET.
- **Tri, séchage et broyage :** le plastique trié par couleur et par type est lavé, séché et broyé en paillettes ou granulés. Une fois conditionné, le plastique recyclé est vendu à des plasturgistes locaux.
- **Impact climat:** l'entreprise est inscrite dans une démarche de certification de crédits plastique. L'impact d'atténuation climatique provient essentiellement des émissions évitées liées à la production de plastique vierge, son transport et sa fin de vie souvent brûlés à l'air libre.

+3500
Tonnes de plastiques recyclées

+300
Collecteurs indépendants fournisseurs

-3.7t CO2eq
Évité par tonne de plastique recyclé

63%
de femmes parmi les employé·e·s



Nos engagements et certifications

Nos certifications et engagements témoignent de notre adhésion aux standards les plus reconnus de l'investissement à impact et de notre participation active aux communautés qui en façonnent les pratiques.

En 2017, I&P a rejoint la communauté des entreprises certifiées B-Corporation™, un label indépendant qui rassemble des entreprises du monde entier souhaitant contribuer positivement à une société durable et répondant à des critères exigeants en matière de stratégie et de transparence dans leur approche commerciale.

En 2019, I&P a été l'un des 60 premiers investisseurs à adopter les "Operational Principles for Impact Management", définis par les normes rigoureuses et transparentes de la Société financière internationale (IFC) pour réglementer l'investissement à impact social.

Signataire des PRI depuis 2013, I&P s'engage publiquement à aligner son processus d'investissement sur six principes fondamentaux couvrant l'intégration ESG, la gestion responsable, la transparence et la collaboration.

I&P contribue activement aux réseaux suivants

Une équipe ESG & Impact dédiée

L'équipe ESG & Impact d'I&P réunit aujourd'hui **8 spécialistes, basé·e·s à Abidjan, Dakar, Antananarivo et Paris**, qui accompagnent l'ensemble des fonds et partenaires dans la mise en œuvre, le suivi et l'évaluation de notre stratégie d'impact à travers le continent.

I&P TRANSVERSAL



Isabelle BARRÈS
Directrice ESG & Impact
France

I&P ACCÉLÉRATION



Soraya BARÉ
Chargée ESG & Impact (IPAS, IPAT, IPDE, FARM)
Côte d'Ivoire



Laura-Jeanne AMOI
Chargée ESG & Impact (CATAL1.5°T, WE4A)
Côte d'Ivoire

I&P DÉVELOPPEMENT



Manuela BOMA ATTA
Chargée ESG et Impact
Côte d'Ivoire

I&P FUND-OF-FUNDS



Ny Andraina ANDRIAMANANTENA
Chargée ESG et Impact (FASA)
Sénégal

I&P EXPANSION



Mialy RANAIVOSON
Directrice Investissement, ESG & Impact
Madagascar



Mamy RABEZANAHARY
Chargée ESG et Impact IPAE, référente ESG I&P
Madagascar



Kanto Fy Tsiky RAFA
Chargée ESG et Impact IPAE junior
Madagascar



Nous contacter

Site web	www.ietp.com
LinkedIn	Investisseurs & Partenaires – I&P
Facebook	@ietp.afrique
Instagram	Investisseurs_et_partenaires
YouTube	Investisseurs et Partenaires

Crédits photographiques

P. 1/30/55 - AgriMinga © Focus 226, 2026; P. 7 – Luxcosmetics © Afroto, 2024; P. 13 – Citrine © Atchioua Photography, 2020; P. 12/27 - Apiculteur.ices COLONIE © Ramez Aoude Studios132, 2026; P. 13 – Sahel Lab © Béchir Malum, 2016; P. 14 - AGS © Afroto, 2023; P. 17/43 - Sutura © ZoPixel, 2026; P. 21/34 SetTIC © Afroto, 2024; P. 31/40 - CAFREX © Ramez Aoude Studios132, 2026; P. 32 - BioAni © Salif Dione, 2026; P. 44/50 - NEO (Ev.TECH) © Salif Dione, 2026; P. 46 - Senexel, Olympia de Maismont, 2022; P. 48 – Sanya, Site internet; P. 49 - NKWA © Dream Studio, 2026; P. 52 – Jokalante, Site internet; P.53 - Kaoplast © Agence Fent, 2025; P.15 - Riohs College of Design ©Michael Dakwa, 2023

IP INVESTISSEURS & PARTENAIRES

www.ietp.com